

# **Regiongemensam elevenkät 2022**

**Skolrapport för:  
Göteborgsregionen  
Gy 2**

# Innehållsförteckning



GÖTEBORGS  
REGIONEN



ENKÄTFABRIKEN

Om undersökningen

Förklaring prioriteringsmatris

Bakgrundsfrågor

Frågeområden

Jämförelse frågeområden

Frågeområden per kön

Jämförelsevärde per frågeområde

Resultat per fråga och prioriteringsmatriser

Frågeområde per enhet

Frekvenstabeller

# Om undersökningen



GÖTEBORGS  
REGIONEN



## Bakgrund

Göteborgsregionens medlemskommuner har sedan 2011 haft möjlighet att genomföra regiongemensamma elevenkäter. I den gemensamma undersökningen ingår åk 2, åk 5, åk 8 eller åk 9, gymnasiets åk 2, grundsärskola och gymnasiesärskola. Årskurs 2 i grundskolan är obligatoriskt att mäta för alla kommuner. Nytt för år 2022 är att den gemensamma svarsgruppen i högstadiet framöver kommer att bytas till åk 8, likt i Skolinspektionens enkät. År 2022 fick kommunerna välja mellan att genomföra enkäten i åk 9, likt tidigare år, eller i åk 8.

I årets undersökning är det kommunerna Göteborg, Härryda, Kungsbacka, Lerum, Mölndal, Stenungsund och Öckerö som genomför undersökningen i gymnasiets år 2.

## Metod

Undersökningen genomfördes mellan 21 februari och 25 mars. Svartsinsamlingen har skett under lektionstid genom en webbenkät. Inloggningsuppgifter har skickats ut till skolorna och varje elev har fått en kod för genomförandet. Elever i årskurs 1-6 har fått en unik inloggningskod som delats ut på inloggningskort. Elever i årskurs 7-9 i grundskolan samt i gymnasiet har fått en klassspecifik kod som har distribuerats till skolorna via mejl. Denna metod valdes då distansundervisning förekom i högstadiet och gymnasiet på grund av spridningen av covid-19.

## Redovisning och beräkningar

Frågornas svarsalternativ är en fyr- eller femgradig skala och ett Vet inte-alternativ. Skalan skiljer sig åt i olika frågor men kan t.ex. vara Alltid – Aldrig eller Mycket bra – Mycket dåligt. För varje fråga redovisas svarsandelar och ett beräknat indexvärde där det bästa alternativet ges 100 poäng och det sämsta alternativet ges 0 poäng. Indexvärdet kan alltså anta värdet 0-100. I de fall det går redovisas även indexvärde bakåt i tiden. Maskinella avrundningar förekommer i rapporten.

**För att säkra respondenternas anonymitet redovisas inga frågor där antalet svarande är färre än sju. I de fall då det är färre än sju svarande visas en asterisk i tabellerna och graferna lämnas tomma.**

# Om undersökningen



GÖTEBORGS  
REGIONEN



ENKÄTFABRIKEN

## Svarsfrekvens

Rapporten gäller **Göteborgsregionen** och bygger på svar från **2383** elever av **3035** vilket ger en svarsfrekvens om **79%**.

Årets svarsfrekvens kan vara påverkad av lägre närvaro på skolorna i samband med covid-19.

# Prioriteringsmatris



GÖTEBORGS  
REGIONEN



ENKÄTFABRIKEN



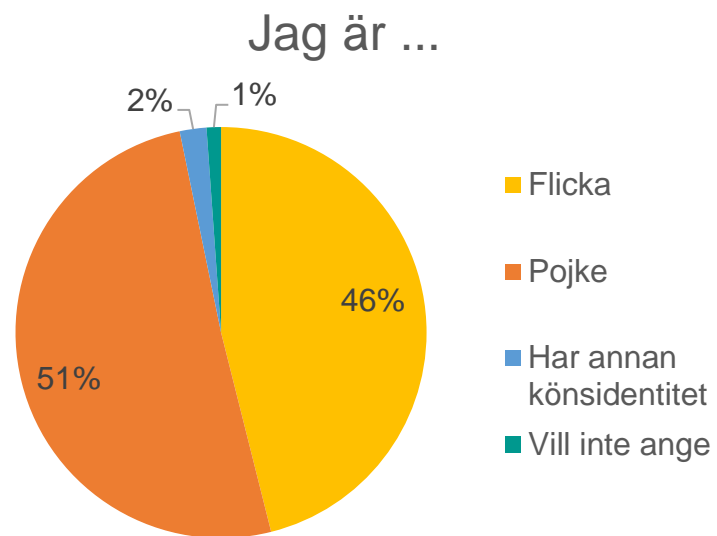
Genom att mäta sambandet mellan olika frågor i undersökningen och den generella nöjdheten skapas en bild av vad som har störst effekt på elevernas generella uppfattning och nöjdheten med skolan och vad som därför är viktigast att prioritera i ett förändringsarbete.

Matrisen är indelad i fyra olika fält. I det blå fältet finns de frågor med hög nöjdhet men låg påverkan på den generella nöjdheten. Dessa bör man sträva efter att bevara på en god nivå men de är inte högst prioriterade. Det gula fältet inrymmer de frågor som har låg nöjdhet men liten påverkan på den generella nöjdheten. Dessa bör man sträva efter att förbättra men de är inte högst prioriterade.

Det gröna fältet är värden med hög nöjdhet och hög påverkan på den generella nöjdheten. Dessa värden bör man prioritera att bevara på en god nivå alternativt utveckla för att höja nöjdheten ytterligare. Det orangea fältet inrymmer frågor med låg nöjdhet och stor påverkan på den generella nöjdheten. Det är dessa som bör ges högst prioritet i kommande förändringsarbete.

**Prioriteringsmatriser visas enbart för de rapporter där antal svarande är 30 elever eller fler.**

# Bakgrundsfrågor



# Frågeområden



GÖTEBORGS  
REGIONEN



ENKÄTFABRIKEN

Nedan visas vilka frågor som ingår i respektive frågeområde.

## Trygghet

Känner du dig rädd för andra elever i skolan?  
Känner du dig rädd för någon lärare eller annan vuxen i skolan?  
Känner du dig trygg i skolan?

## Bemötande - elever

Hur tycker du att eleverna bemöter varandra i skolan?  
Hur tycker du att eleverna bemöter vuxna i skolan?  
Känner du att du kan vara dig själv i skolan?

## Förhindra kränkningar

Tycker du att de vuxna i skolan har koll på vad som händer på rasterna?  
Litar du på att de vuxna i skolan gör tillräckligt om någon elev blir illa behandlad?

## Bemötande - lärare

Känner du dig orättvist behandlad av någon lärare eller annan vuxen i skolan?  
Tycker du att lärarna behandlar alla elever lika oavsett om de är flickor, pojkar eller har annan könsidentitet?

## Studiero

Hur ofta är det arbetsro på lektionerna?  
Hur ofta är det så stökigt på lektionerna att du har svårt att koncentrera dig?

## Information om utbildningen

Hur ofta förklarar lärarna vad du ska göra på lektionerna så att du förstår?  
Tycker du att lärarna förklarar vad du behöver kunna för att nå kunskapskraven?  
Tycker du att du får veta hur det går för dig i skolarbetet?  
Tycker du att utvecklingssamtalet är till hjälp för dig i skolarbetet?

## Elevhälsan

Hur lätt eller svårt är det att få hjälp av elevhälsan till exempel skolsköterskan?  
Känner du att det finns någon vuxen i skolan som bryr sig om hur du mår?

## Inflytande

Hur mycket tycker du att ni elever får vara med och påverka hur ni ska arbeta på lektionerna?  
Hur mycket tycker du att de vuxna i skolan lyssnar på förslag från eleverna till exempel från klassråd eller elevråd?

# Frågeområden



GÖTEBORGS  
REGIONEN



ENKÄTFABRIKEN

Nedan visas vilka frågor som ingår i respektive frågeområde.

## Stimulans

Hur ofta får lärarna dig att bli intresserad av skolarbetet?  
Tycker du att lärarna varierar lektionerna så att ni får arbeta på olika sätt?

Hur ofta tycker du att skolarbetet är för lätt?  
Tycker du att lärarna får dig att tro på dig själv i skolarbetet?

## Stöd

Hur ofta får du den hjälp du behöver under lektionerna?  
Hur ofta tycker du att skolarbetet är för svårt?  
Tycker du att du får den hjälp du behöver från skolan för att klara skolarbetet?

## Kritiskt tänkande

Hur mycket pratar lärarna om att allt man hör och läser, till exempel på internet, inte behöver vara sant (källkritik)?  
Hur mycket tycker du att ni elever får öva på att diskutera frågor där man kan tycka olika?

## Skola och framtid

Tycker du att du får den hjälp du behöver från skolan för att kunna välja framtida utbildning och yrke?

Känner du dig förberedd inför framtida utbildnings- och yrkesval?  
Hur mycket pratar ni i skolan om olika yrken du kan jobba med när du blir vuxen?

## Nöjdhet

Hur nöjd är du med din skola?



# Jämförelse frågeområden



GÖTEBORGS  
REGIONEN



ENKÄTFABRIKEN

Indexvärde för respektive frågeområde. Det lägsta möjliga värdet är 0 och det högsta möjliga värdet är 100. Vet ej har exkluderats ur indexvärdet. I de fall det går redovisas även indexvärde bakåt i tiden.

Göteborgsregionen	
Trygghet	89
Förhindra kränkningar	61
Studiero	66
Elevhälsan	67
Bemötande - elever	79
Bemötande - lärare	76
Information om utbildningen	57
Inflytande	53
Stimulans	56
Stöd	60
Kritiskt tänkande	56
Skola och framtid	56
Nöjdhet	72

# Frågeområden per kön



GÖTEBORGS  
REGIONEN



Indexvärde för respektive frågeområde per kön.

	Total	Pojke	Flicka	Annat/Vill ej ange
Trygghet	89	93	86	76
Förhindra kränkningar	61	64	58	51
Studiero	66	67	64	62
Elevhälsan	67	69	66	52
Bemötande - elever	79	83	75	71
Bemötande - lärare	76	76	77	64
Information om utbildningen	57	59	56	48
Inflytande	53	53	53	47
Stimulans	56	56	56	50
Stöd	60	63	59	52
Kritiskt tänkande	56	56	57	52
Skola och framtid	56	61	52	48
Nöjdhet	72	72	73	59

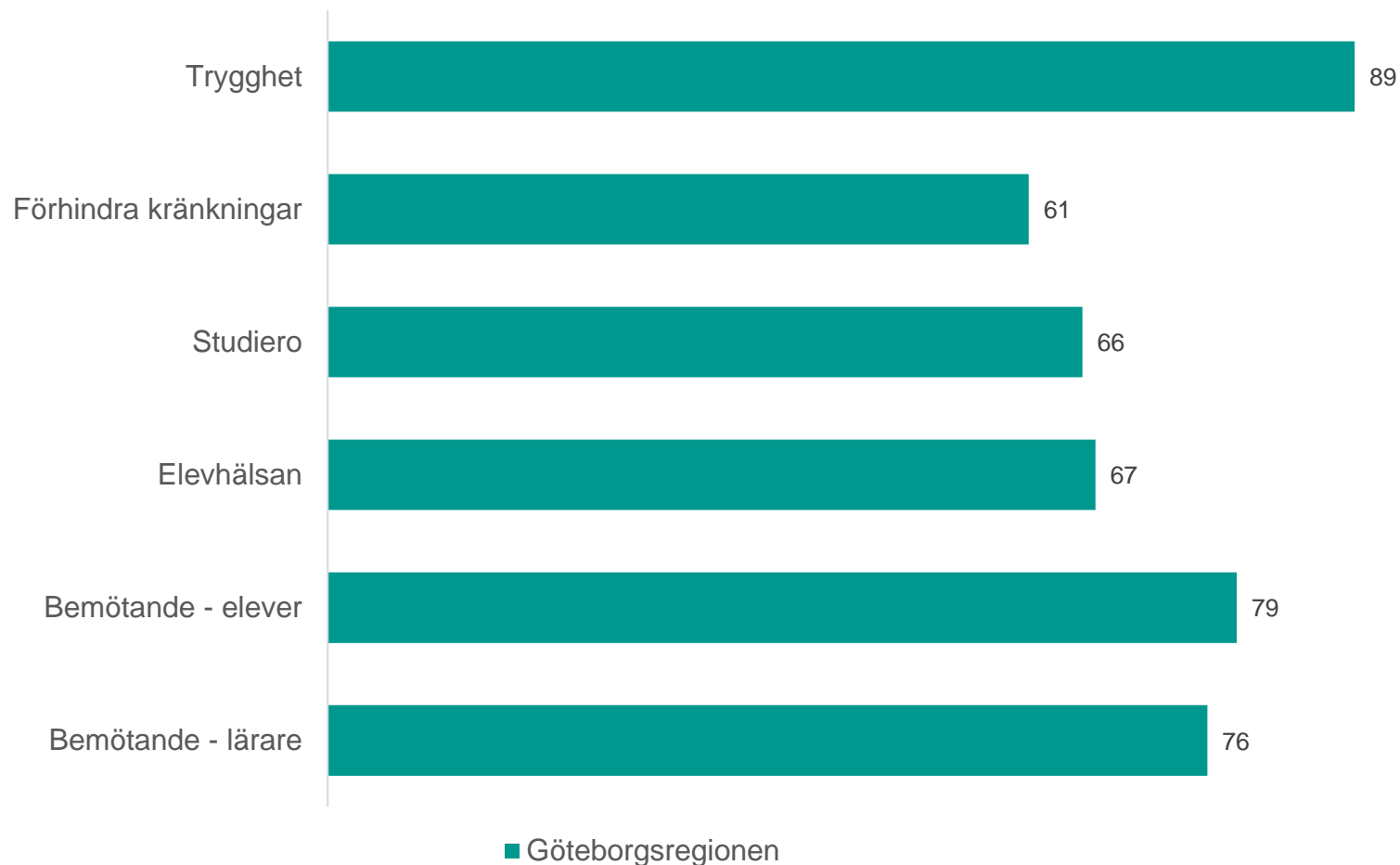
# Jämförelsevärde per frågeområde



GÖTEBORGS  
REGIONEN



Nedan visas indexvärdet för varje frågeområde 2022, det lägsta möjliga värdet är 0 och det högsta möjliga värdet är 100. Vet ej har exkluderats ur indexvärdet. Jämförelse görs mellan det egna värdet och värden för överliggande nivåer.



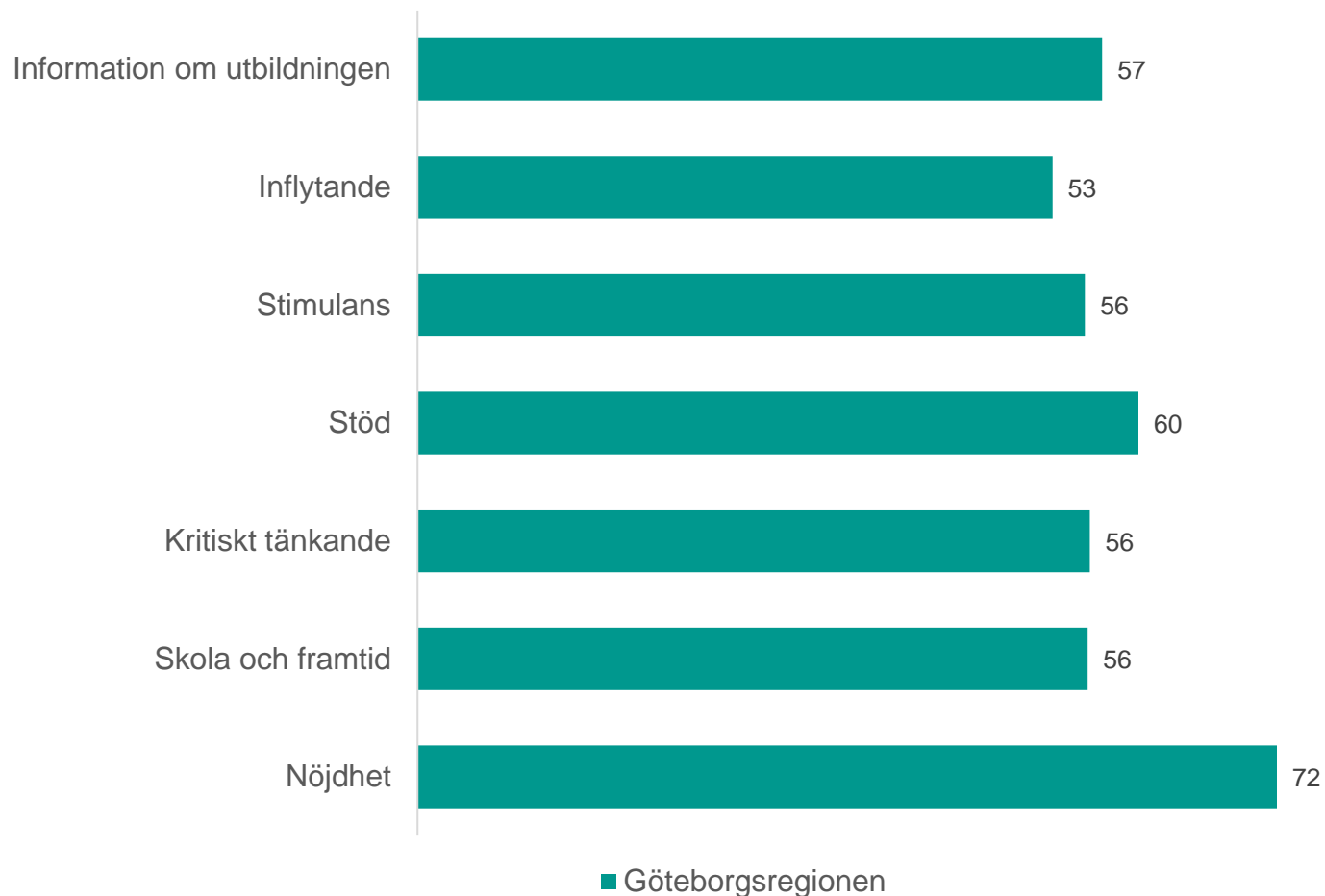
# Jämförelsevärde per frågeområde



GÖTEBORGS  
REGIONEN



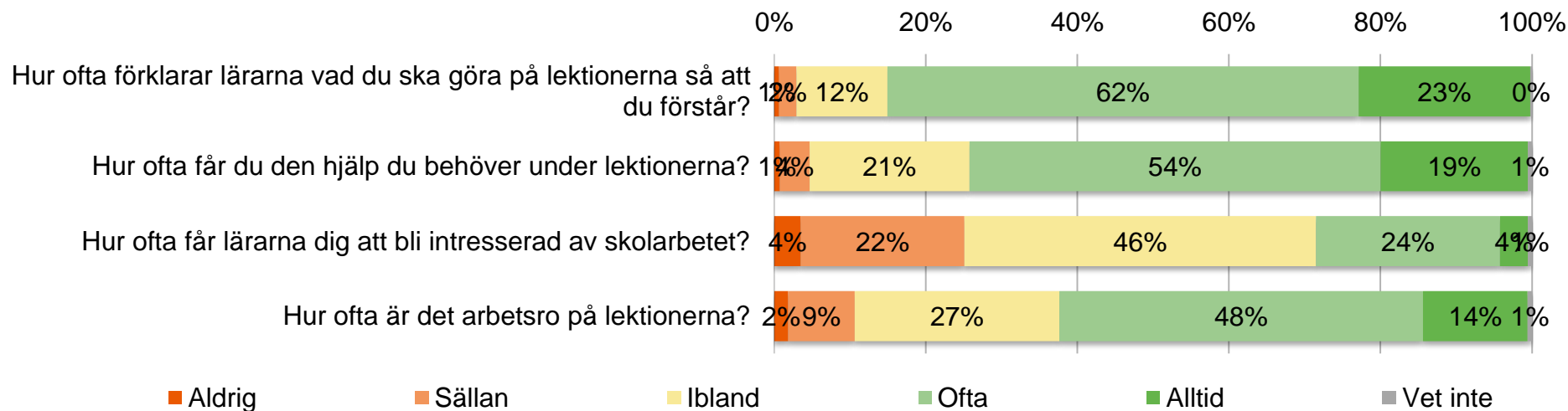
Nedan visas indexvärdet för varje frågeområde 2022, det lägsta möjliga värdet är 0 och det högsta möjliga värdet är 100. Vet ej har exkluderats ur indexvärdet. Jämförelse görs mellan det egna värdet och värden för överliggande nivåer.



# Resultat per fråga



## Om lektionerna

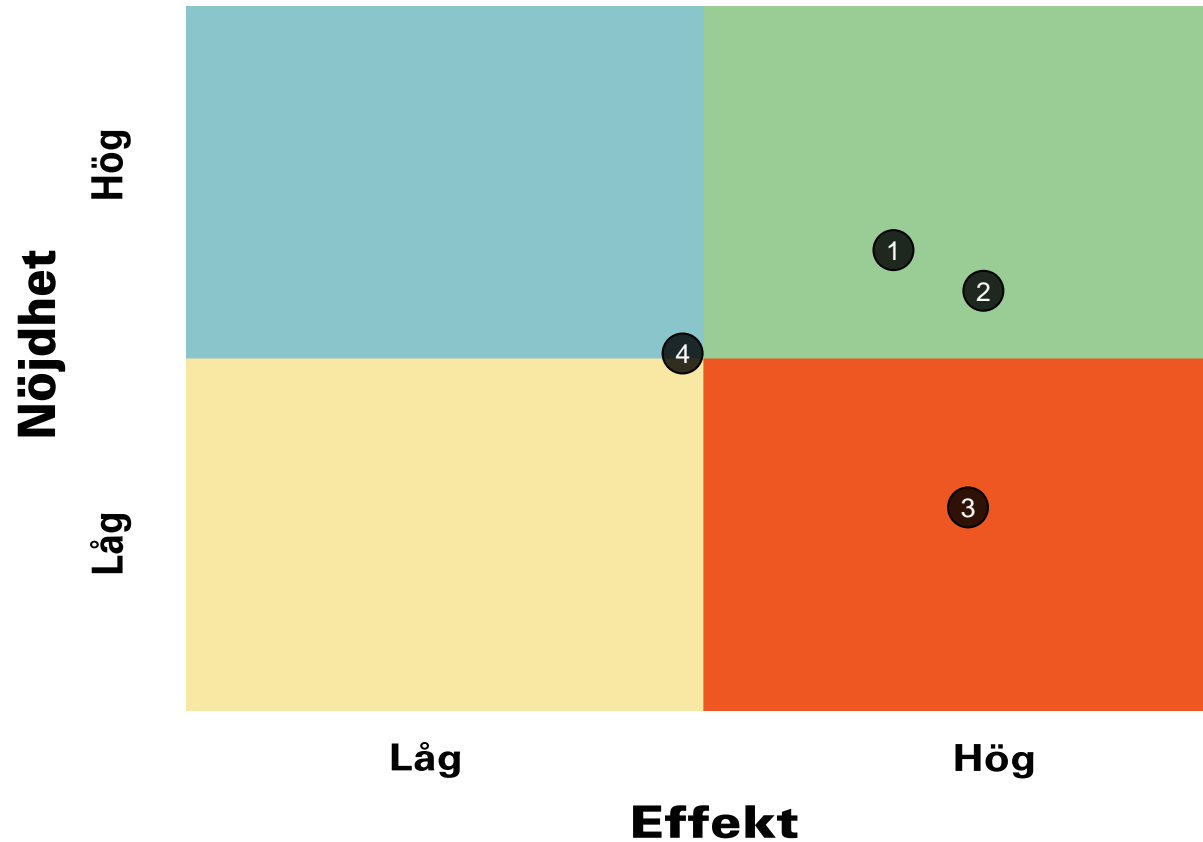


### Göteborgsregionen

Hur ofta förklarar lärarna vad du ska göra på lektionerna så att du förstår?	76
Hur ofta får du den hjälp du behöver under lektionerna?	72
Hur ofta får lärarna dig att bli intresserad av skolarbetet?	51
Hur ofta är det arbetsro på lektionerna?	66

# Prioriteringsmatris

## Om lektionerna



1. Hur ofta förklarar lärarna vad du ska göra på lektionerna så att du förstår?
2. Hur ofta får du den hjälp du behöver under lektionerna?
3. Hur ofta får lärarna dig att bli intresserad av skolarbetet?
4. Hur ofta är det arbetsro på lektionerna?

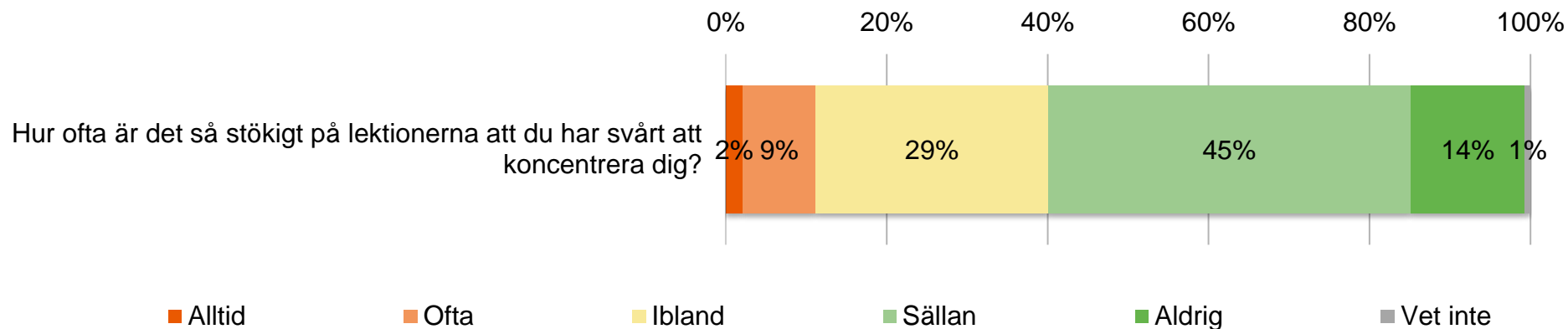
# Resultat per fråga



GÖTEBORGS  
REGIONEN



## Om lektionerna



Göteborgsregionen

Hur ofta är det så stökigt på lektionerna att du har svårt att koncentrera dig?

65

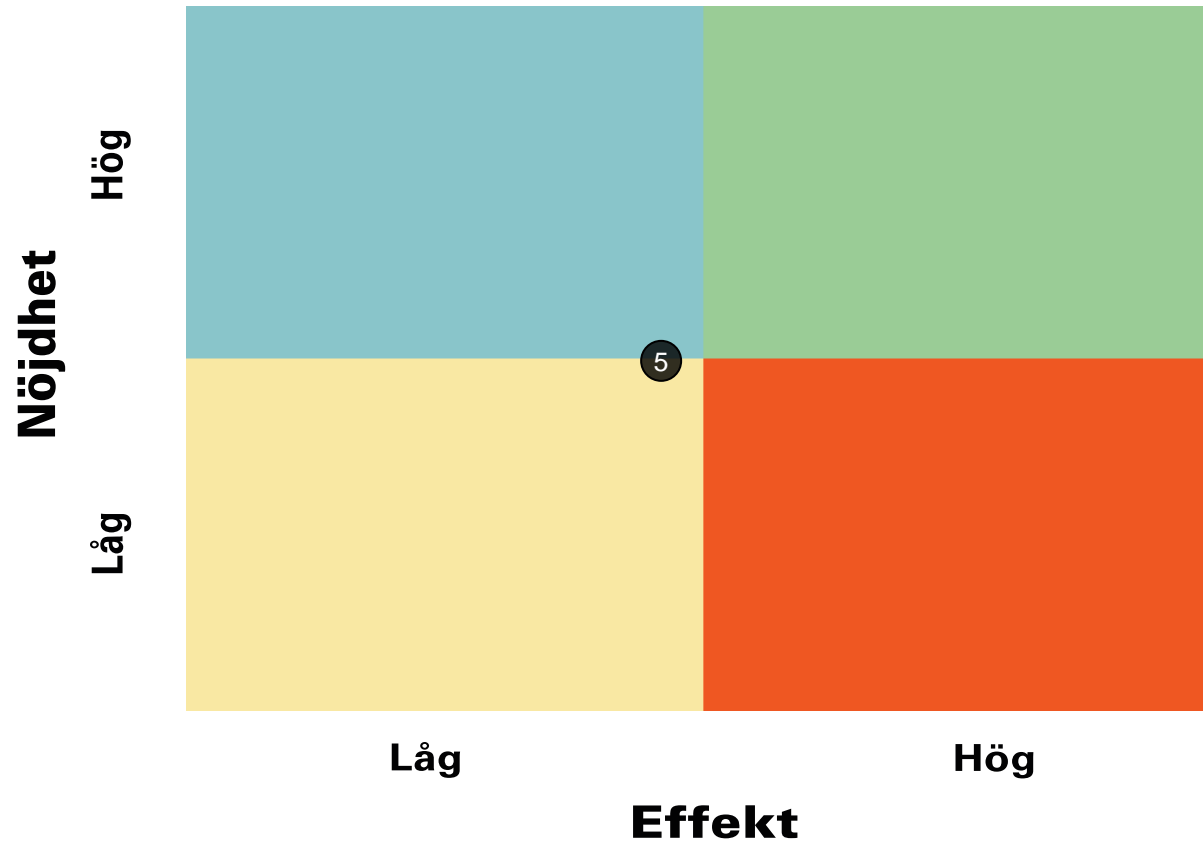
# Prioriteringsmatris



GÖTEBORGS  
REGIONEN



## Om lektionerna



5. Hur ofta är det så stökigt på lektionerna att du har svårt att koncentrera dig?



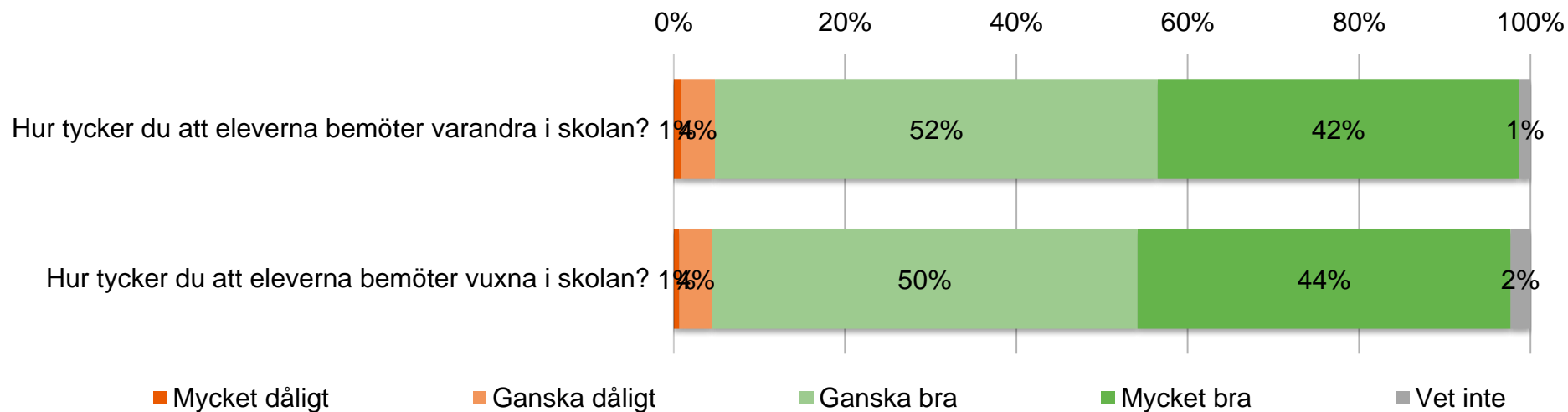
# Resultat per fråga



GÖTEBORGS  
REGIONEN



## Bemötande



### Göteborgsregionen

Hur tycker du att eleverna bemöter varandra i skolan?

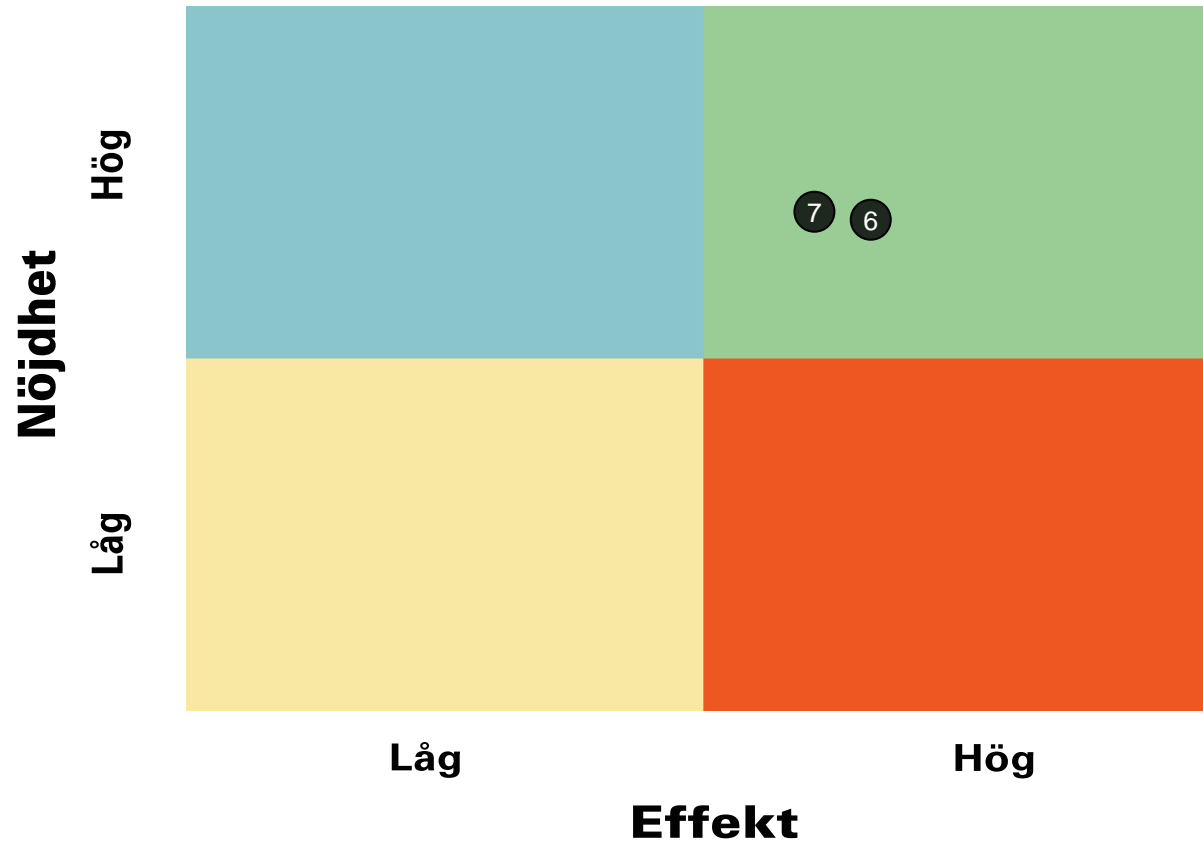
79

Hur tycker du att eleverna bemöter vuxna i skolan?

80

# Prioriteringsmatris

## Bemötande



6. Hur tycker du att eleverna bemöter varandra i skolan?
7. Hur tycker du att eleverna bemöter vuxna i skolan?

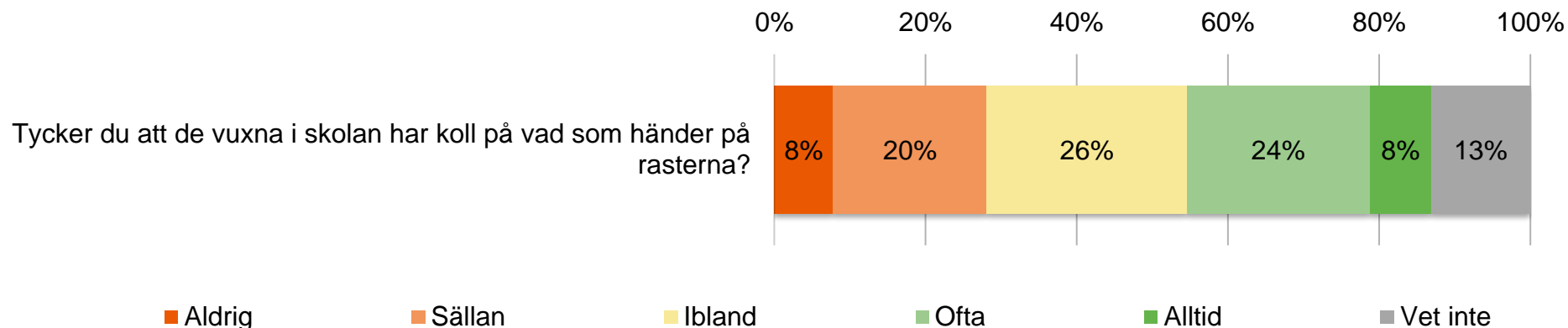
# Resultat per fråga



GÖTEBORGS  
REGIONEN



## Rasterna



Göteborgsregionen

Tycker du att de vuxna i skolan har koll på vad som händer på rasterna?

51

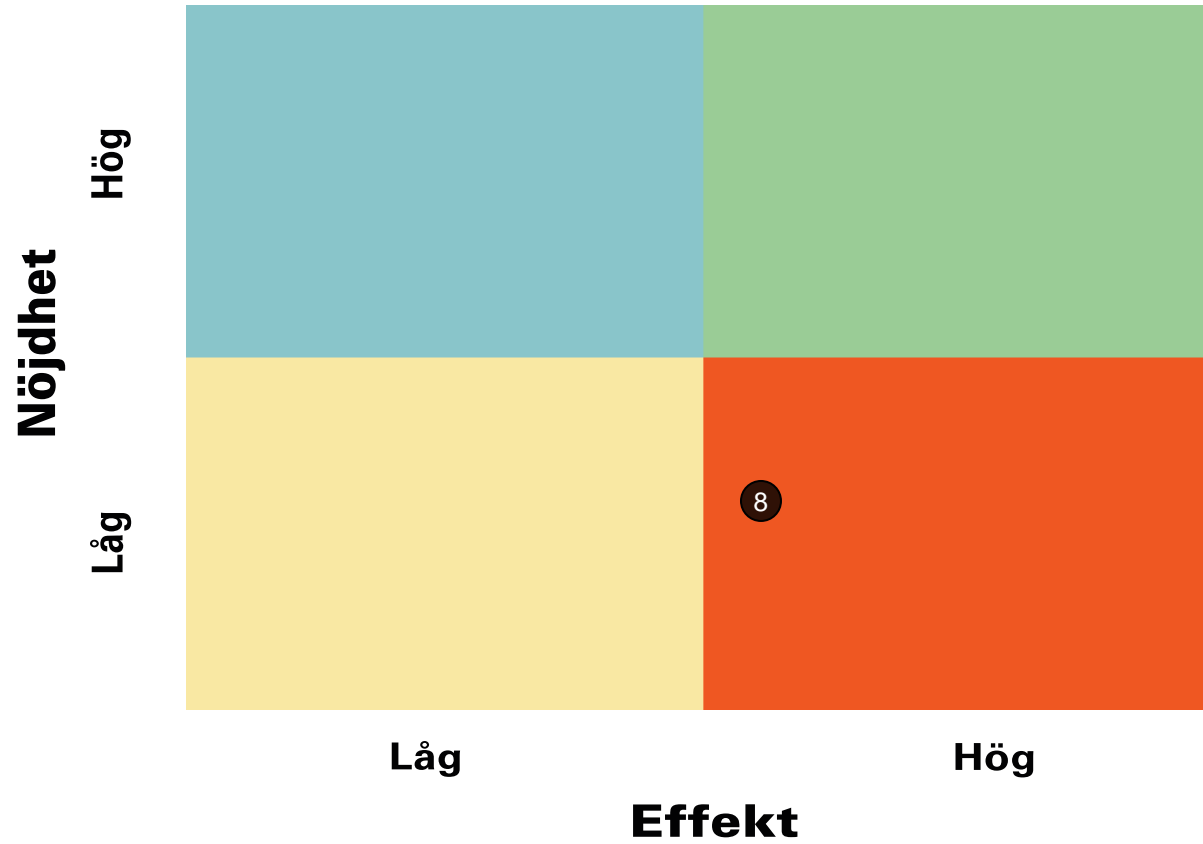
# Prioriteringsmatris



GÖTEBORGS  
REGIONEN



## Rasterna



8. Tycker du att de vuxna i skolan har koll på vad som händer på rasterna?

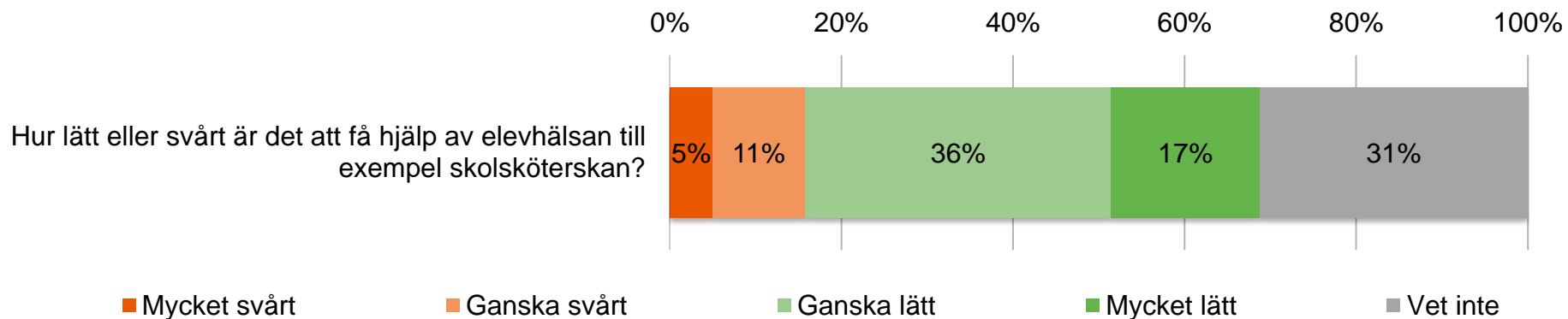
# Resultat per fråga



GÖTEBORGS  
REGIONEN



## Elevhälsan



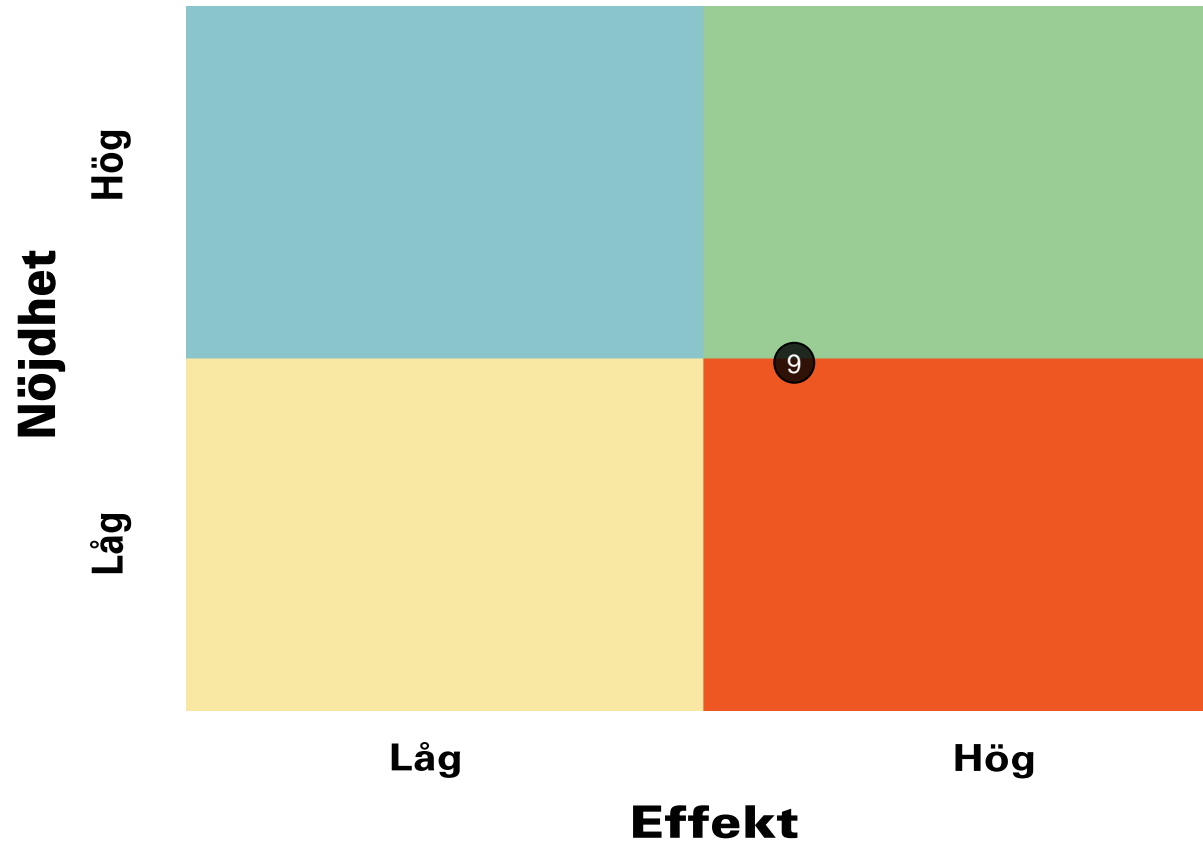
Göteborgsregionen

Hur lätt eller svårt är det att få hjälp av elevhälsan till exempel skolsköterskan?

65

# Prioriteringsmatris

## Elevhälsan



9. Hur lätt eller svårt är det att få hjälp av elevhälsan till exempel skolsköterskan?

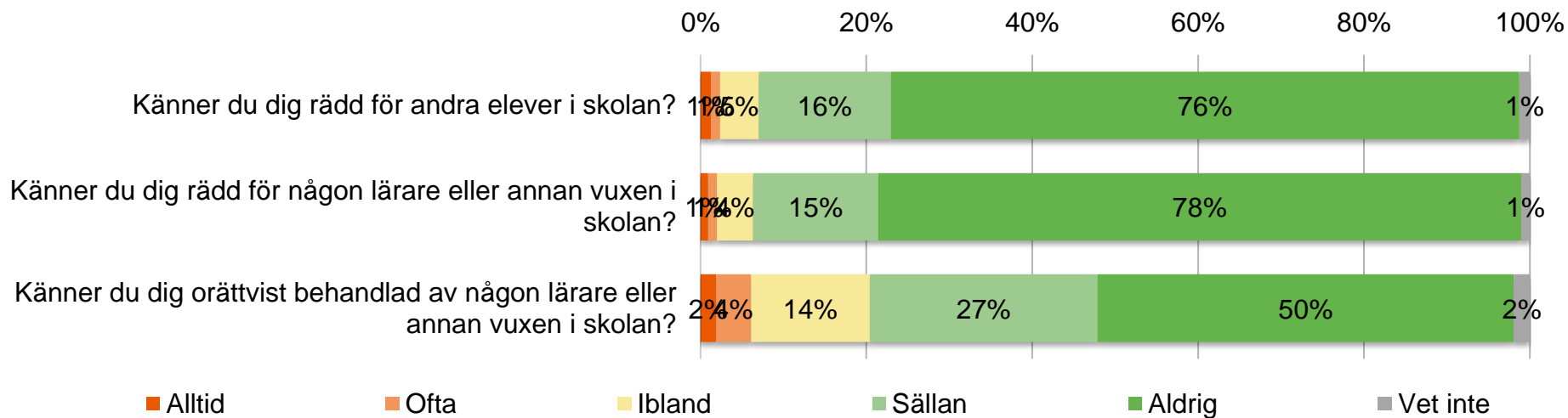
# Resultat per fråga



GÖTEBORGS  
REGIONEN



## Trygghet



Göteborgsregionen

Känner du dig rädd för andra elever i skolan?

92

Känner du dig rädd för någon lärare eller annan vuxen i skolan?

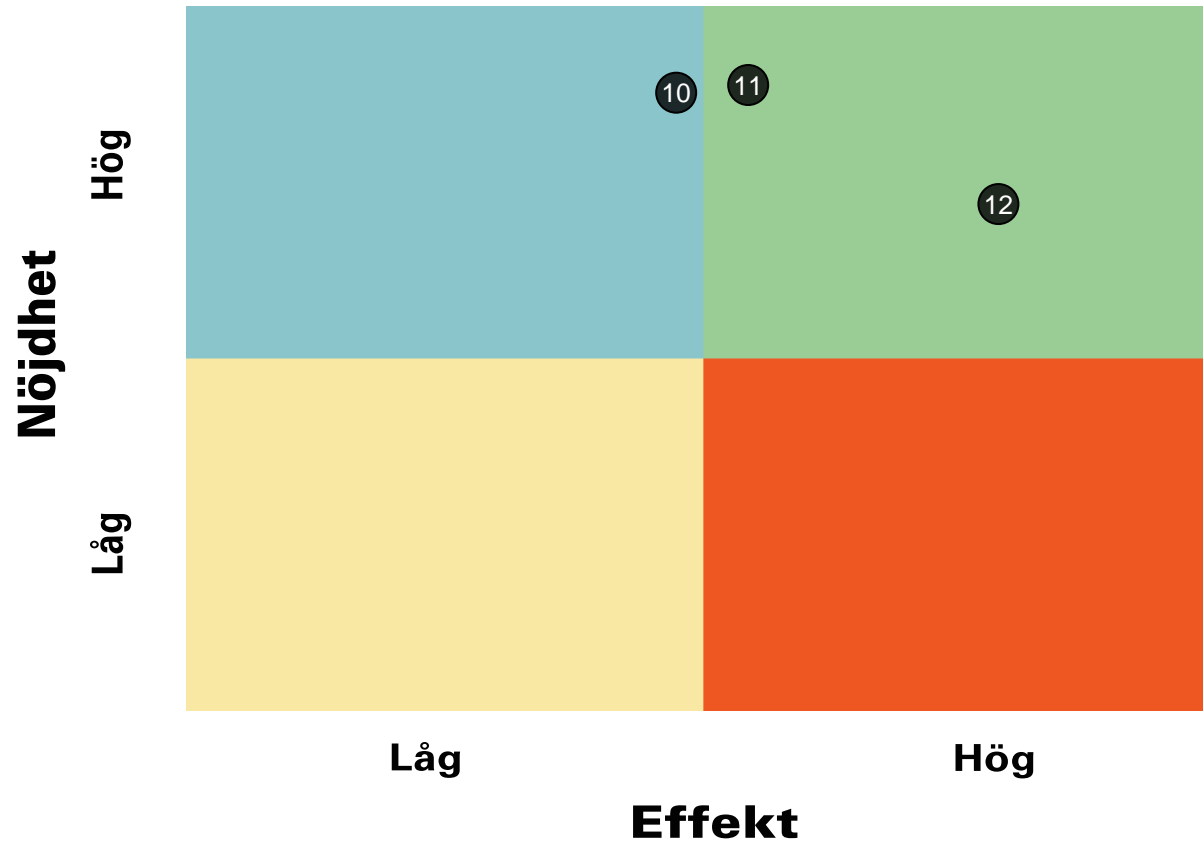
92

Känner du dig orättvist behandlad av någon lärare eller annan vuxen i skolan?

81

# Prioriteringsmatris

## Trygghet



- 10. Känner du dig rädd för andra elever i skolan?
- 11. Känner du dig rädd för någon lärare eller annan vuxen i skolan?
- 12. Känner du dig orättvist behandlad av någon lärare eller annan vuxen i skolan?



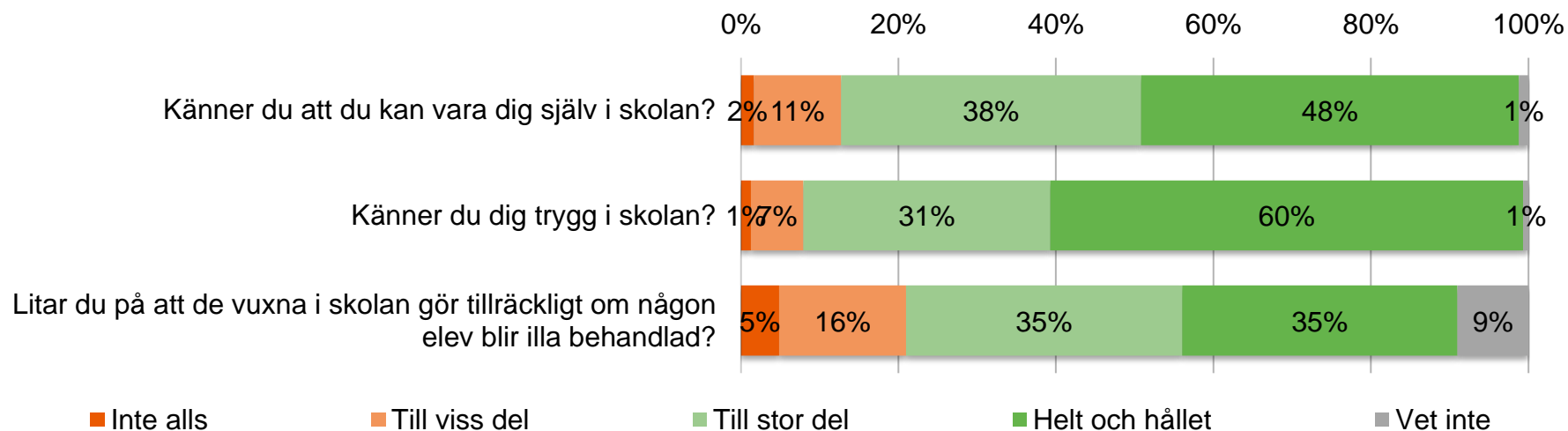
# Resultat per fråga



GÖTEBORGS  
REGIONEN



## Trygghet

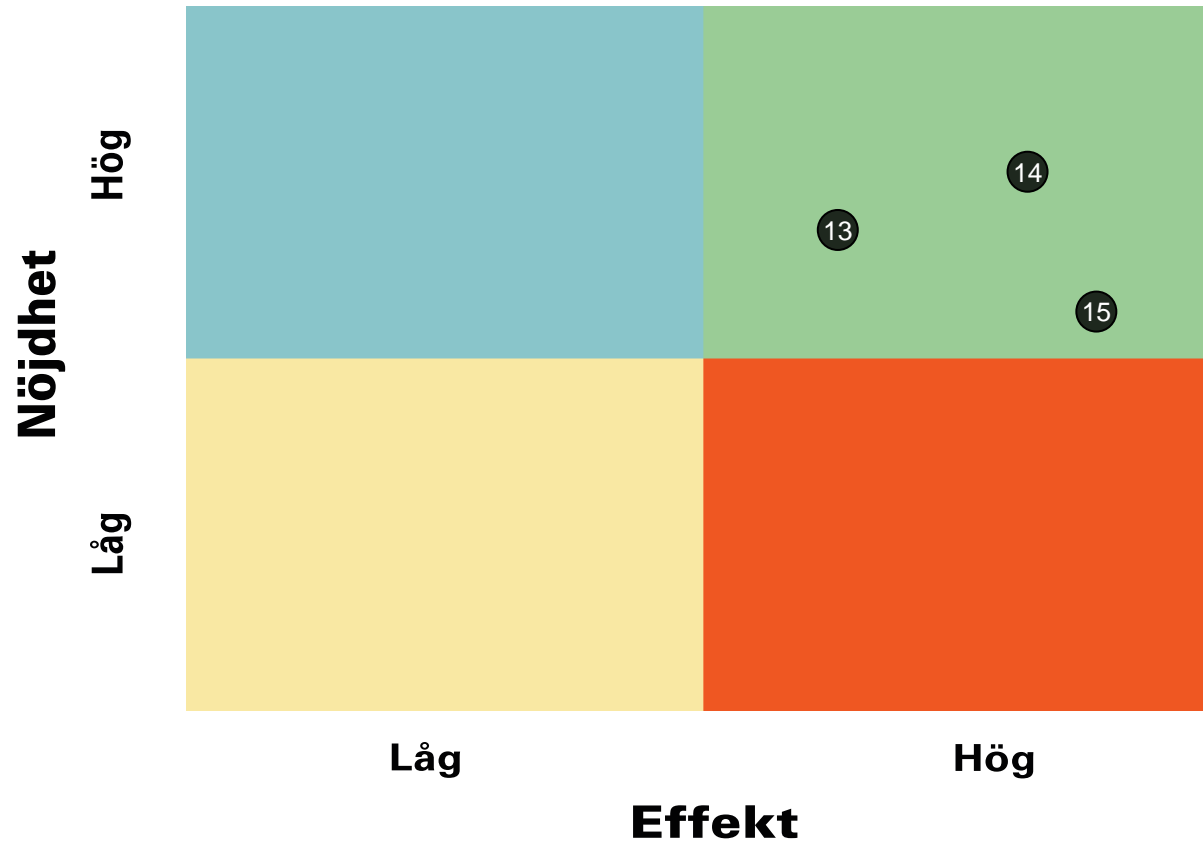


### Göteborgsregionen

Känner du att du kan vara dig själv i skolan?	78
Känner du dig trygg i skolan?	84
Litar du på att de vuxna i skolan gör tillräckligt om någon elev blir illa behandlad?	70

# Prioriteringsmatris

## Trygghet



- 13. Känner du att du kan vara dig själv i skolan?
- 14. Känner du dig trygg i skolan?
- 15. Litar du på att de vuxna i skolan gör tillräckligt om någon elev blir illa behandlad?

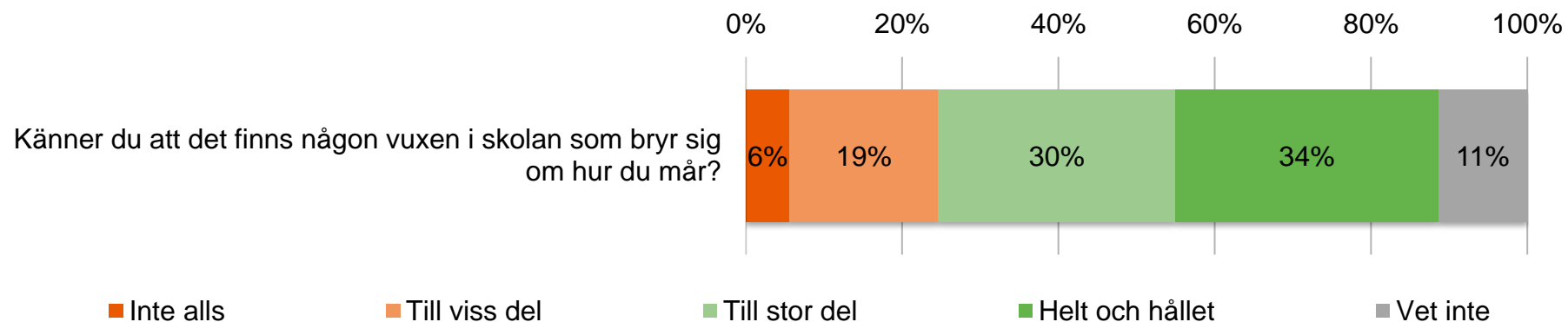
# Resultat per fråga



GÖTEBORGS  
REGIONEN



## Trygghet



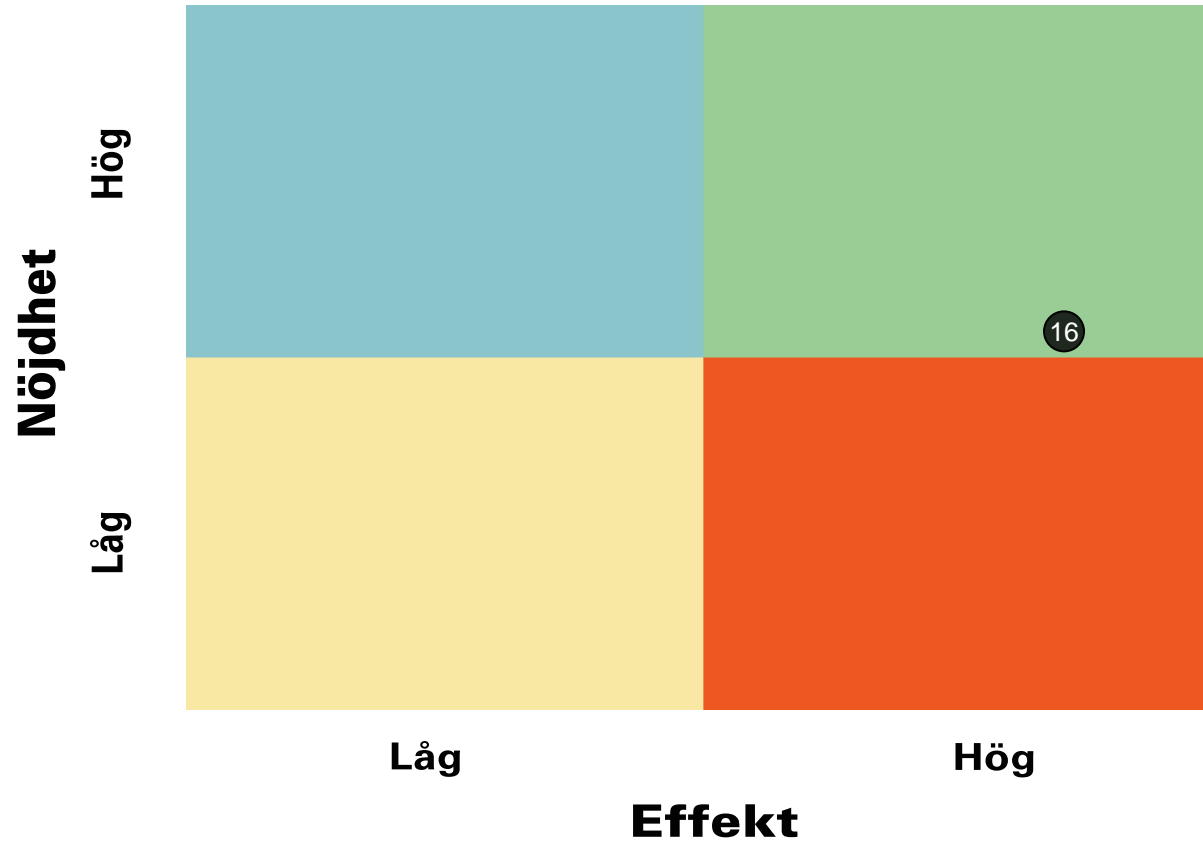
Göteborgsregionen

Känner du att det finns någon vuxen i skolan som bryr sig om hur du mår?

68

# Prioriteringsmatris

## Trygghet



16. Känner du att det finns någon vuxen i skolan som bryr sig om hur du mår?

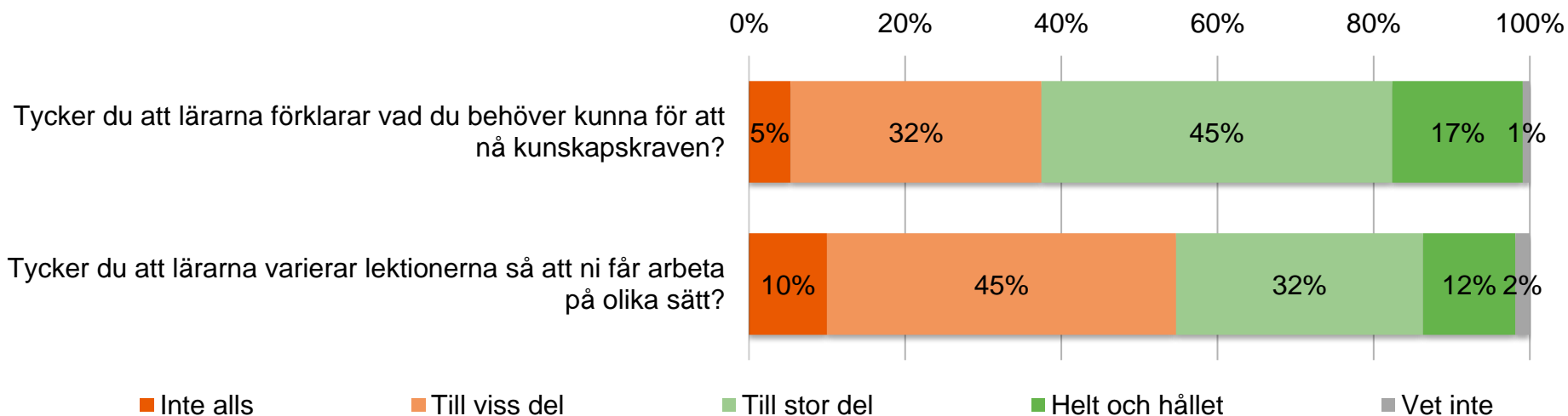
# Resultat per fråga



GÖTEBORGS  
REGIONEN



## Om lärarna



**Göteborgsregionen**

Tycker du att lärarna förklarar vad du behöver kunna för att nå kunskapskraven?

58

Tycker du att lärarna varierar lektionerna så att ni får arbeta på olika sätt?

49

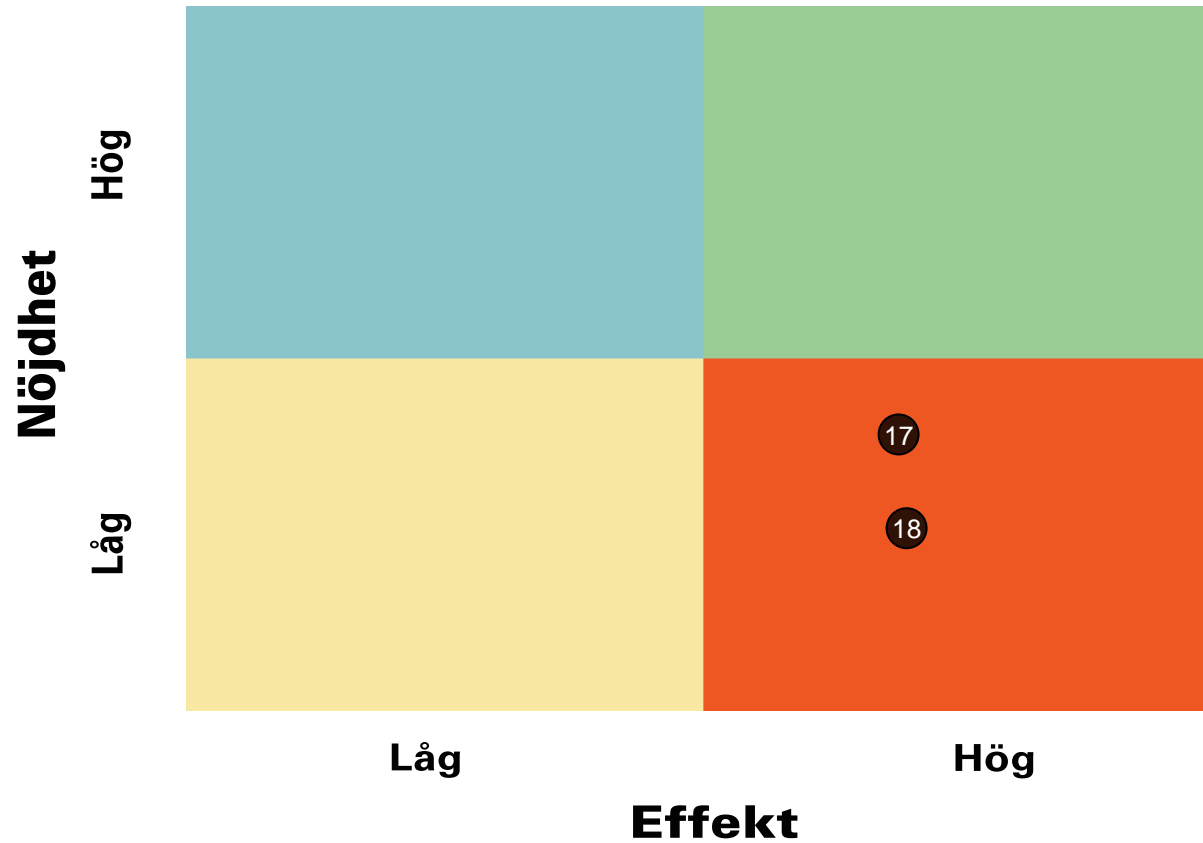
# Prioriteringsmatris



GÖTEBORGS  
REGIONEN



## Om lärarna

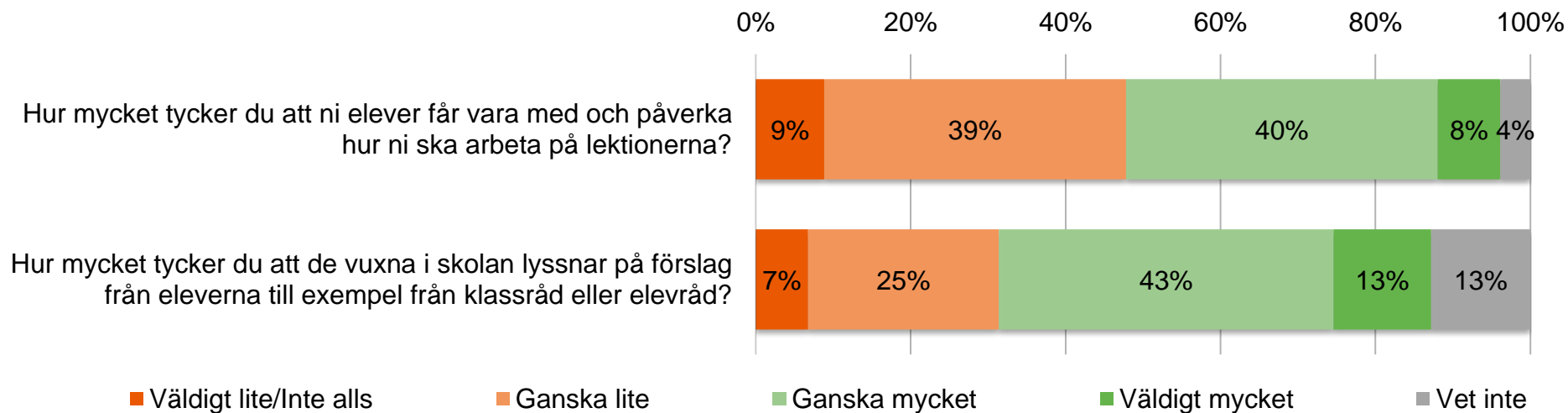


- 17. Tycker du att lärarna förklarar vad du behöver kunna för att nå kunskapskraven?
- 18. Tycker du att lärarna varierar lektionerna så att ni får arbeta på olika sätt?

# Resultat per fråga



## Delaktighet och inflytande



### Göteborgsregionen

Hur mycket tycker du att ni elever får vara med och påverka hur ni ska arbeta på lektionerna? 50

Hur mycket tycker du att de vuxna i skolan lyssnar på förslag från eleverna till exempel från klassråd eller elevråd? 57

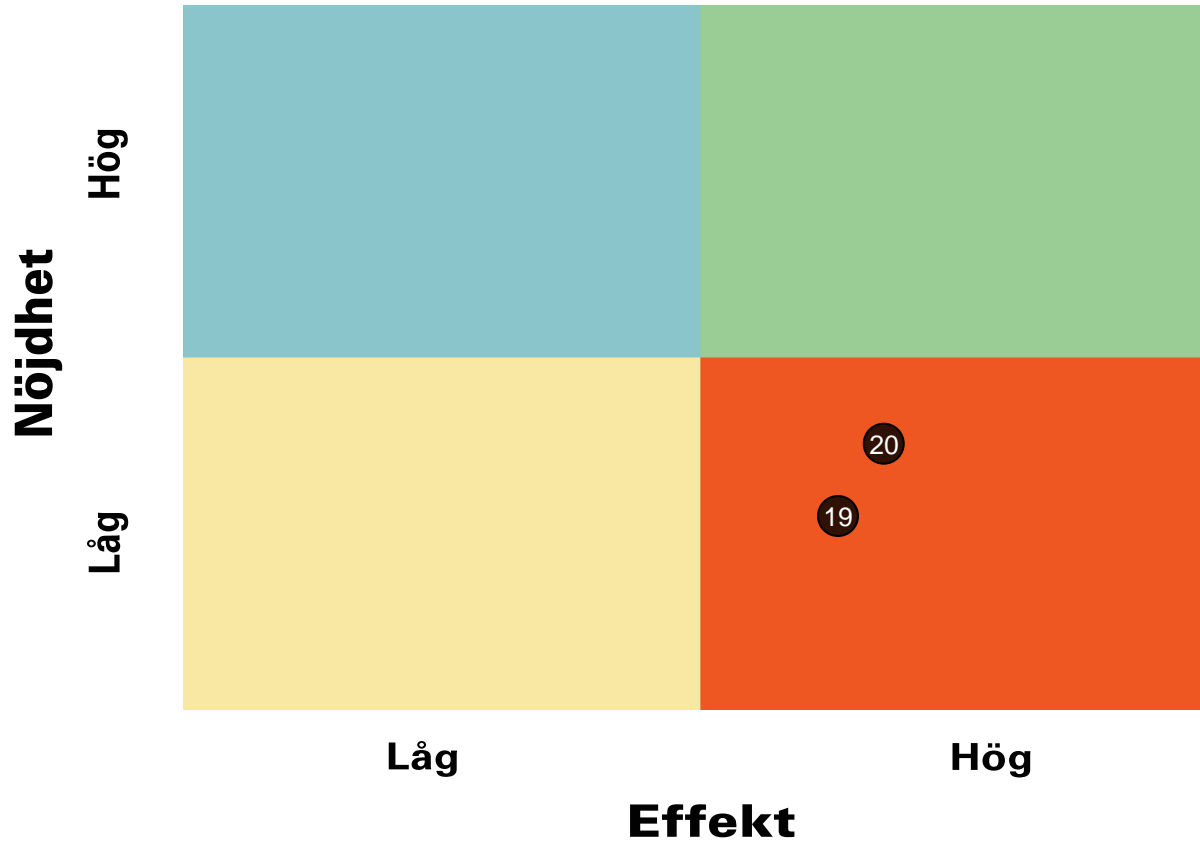
# Prioriteringsmatris



GÖTEBORGS  
REGIONEN



## Delaktighet och inflytande



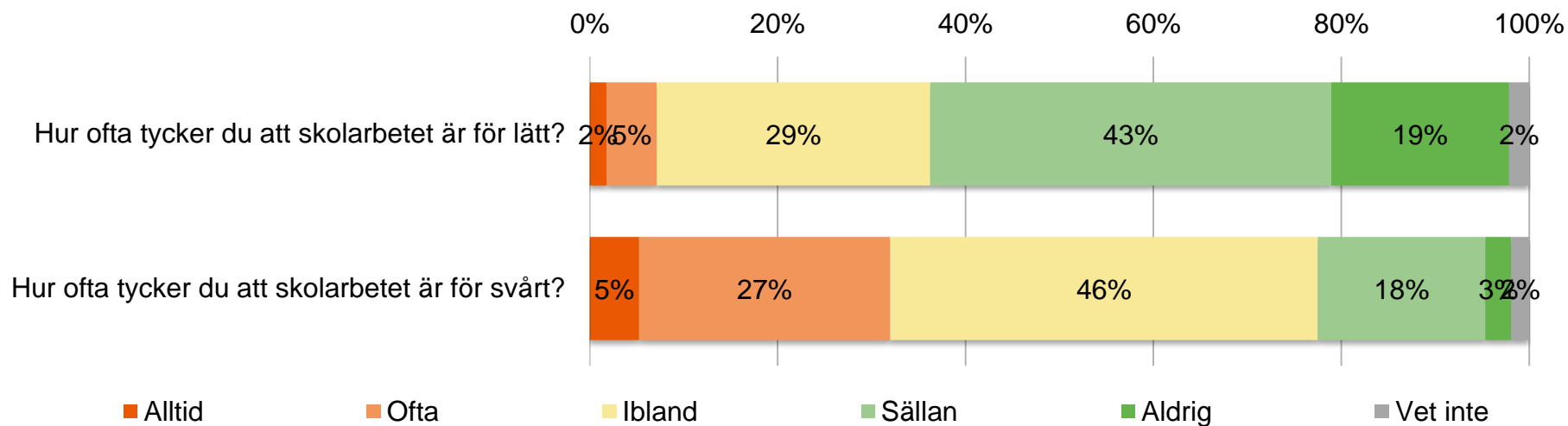
- 19. Hur mycket tycker du att ni elever får vara med och påverka hur ni ska arbeta på lektionerna?
- 20. Hur mycket tycker du att de vuxna i skolan lyssnar på förslag från eleverna till exempel från klassråd eller elevråd?



# Resultat per fråga



## Svårighetsgrad



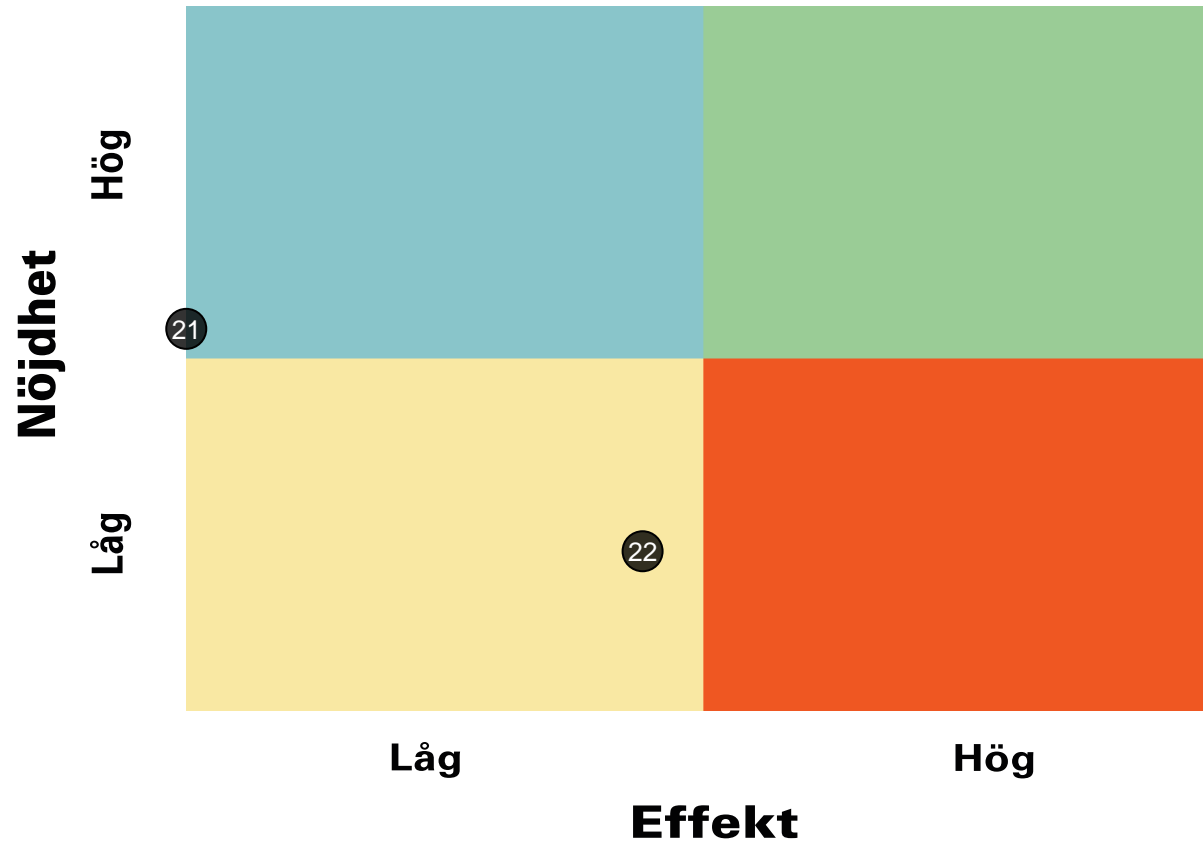
### Göteborgsregionen

Hur ofta tycker du att skolarbetet är för lätt? 68

Hur ofta tycker du att skolarbetet är för svårt? 46

# Prioriteringsmatris

## Svårighetsgrad



21. Hur ofta tycker du att skolarbetet är för lätt?

22. Hur ofta tycker du att skolarbetet är för svårt?

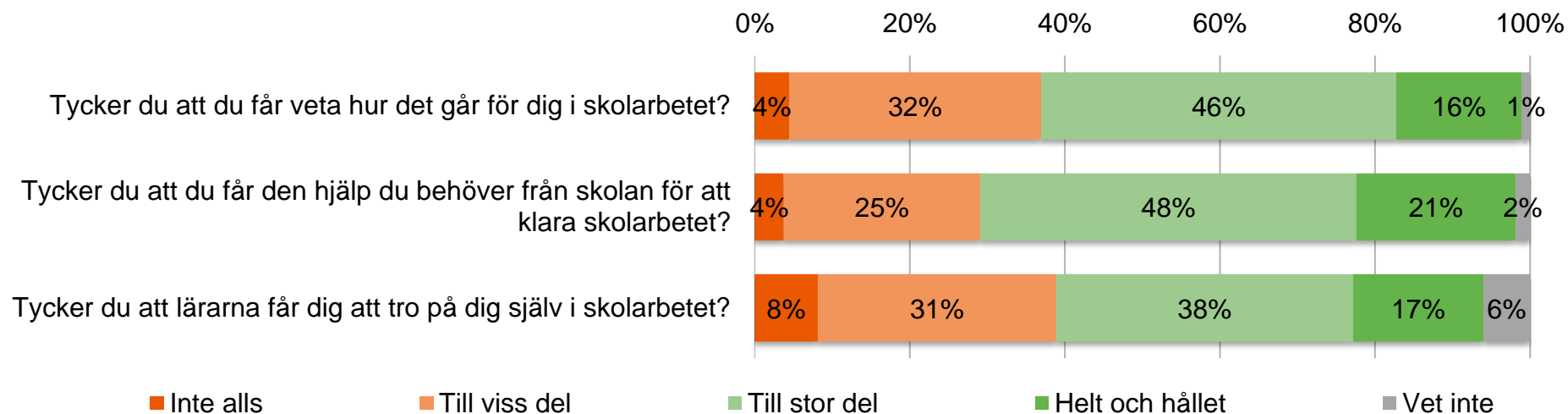
# Resultat per fråga



GÖTEBORGS  
REGIONEN



## Om skolarbetet

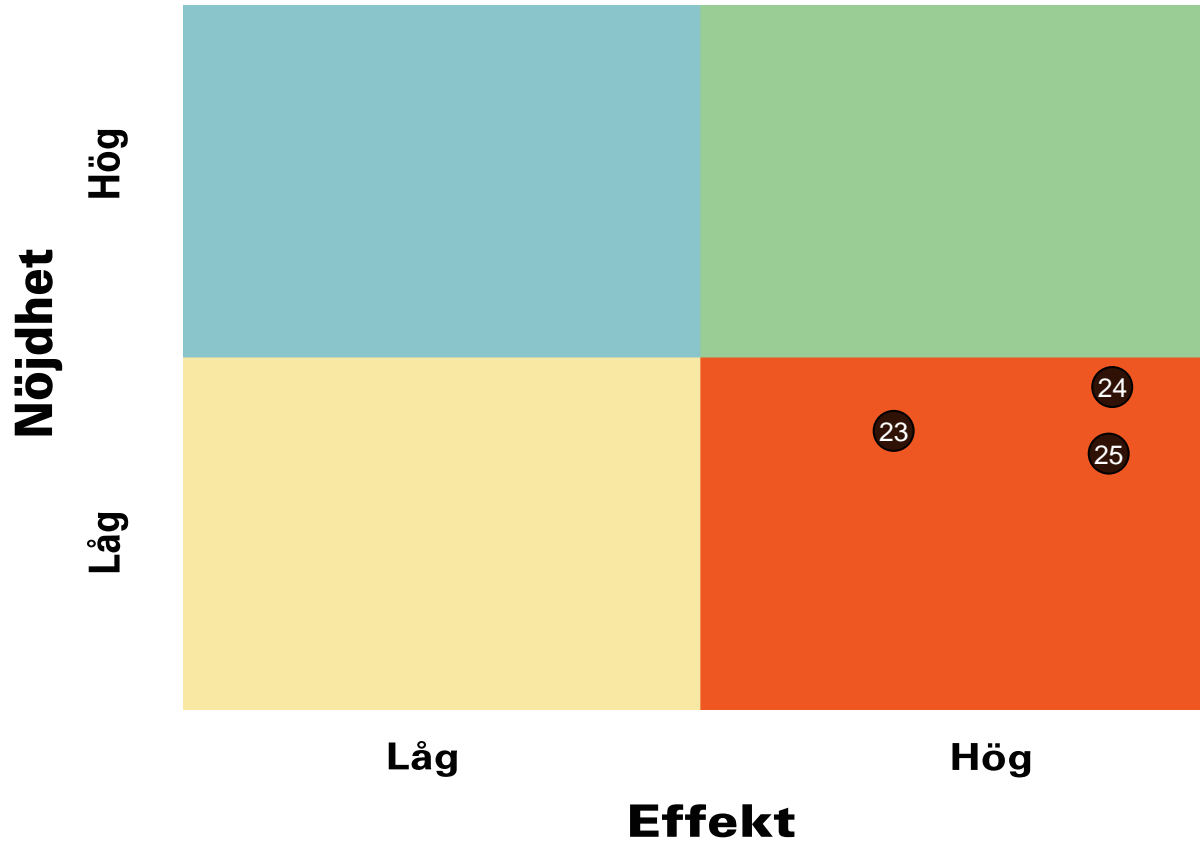


### Göteborgsregionen

Tycker du att du får veta hur det går för dig i skolarbetet?	58
Tycker du att du får den hjälp du behöver från skolan för att klara skolarbetet?	62
Tycker du att lärarna får dig att tro på dig själv i skolarbetet?	56

# Prioriteringsmatris

## Om skolarbetet



- 23. Tycker du att du får veta hur det går för dig i skolarbetet?
- 24. Tycker du att du får den hjälp du behöver från skolan för att klara skolarbetet?
- 25. Tycker du att lärarna får dig att tro på dig själv i skolarbetet?

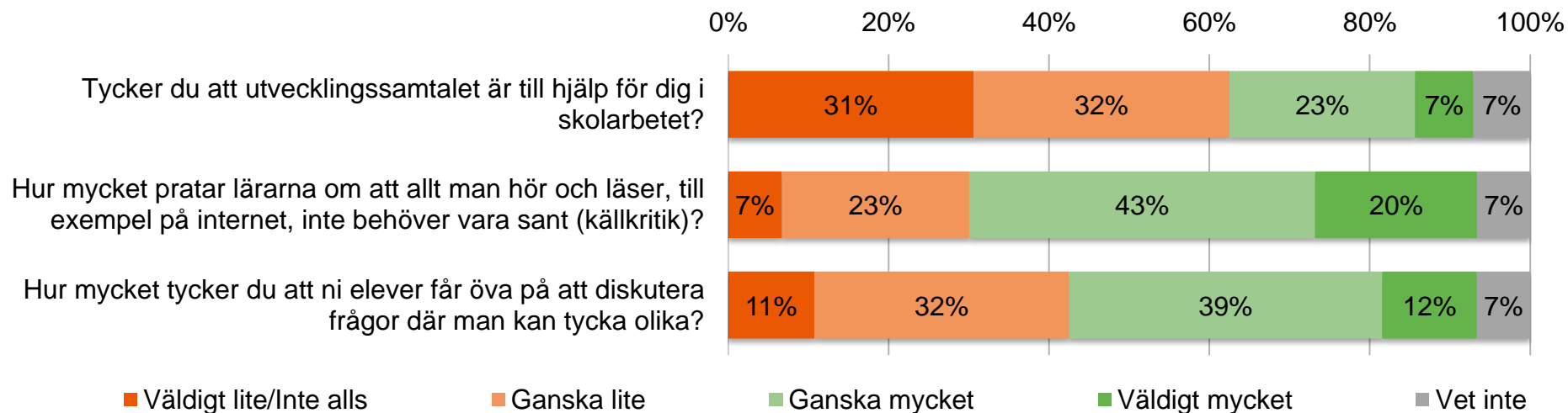
# Resultat per fråga



GÖTEBORGS  
REGIONEN



## Om skolarbetet

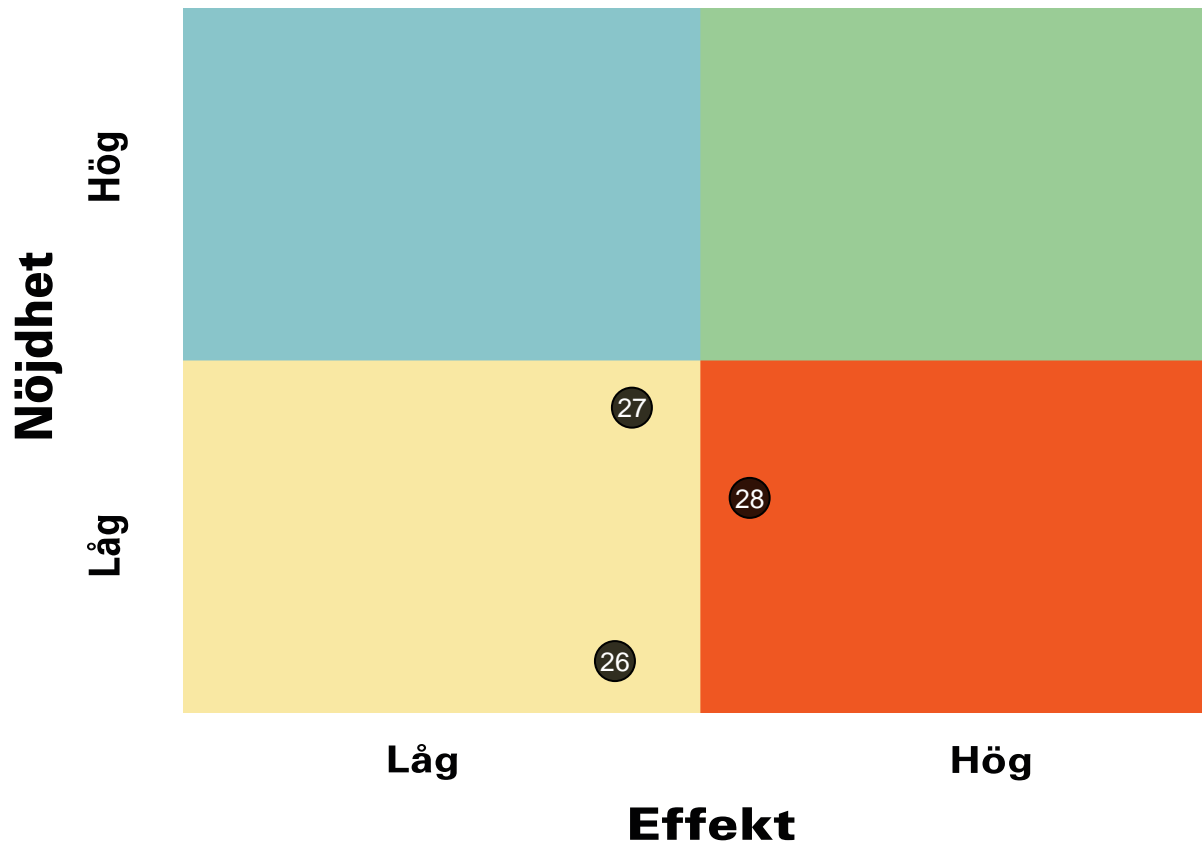


### Göteborgsregionen

Tycker du att utvecklingssamtalet är till hjälp för dig i skolarbetet?	36
Hur mycket pratar lärarna om att allt man hör och läser, till exempel på internet, inte behöver vara sant (källkritik)?	61
Hur mycket tycker du att ni elever får öva på att diskutera frågor där man kan tycka olika?	52

# Prioriteringsmatris

## Om skolarbetet



- 26. Tycker du att utvecklingssamtalet är till hjälp för dig i skolarbetet?
- 27. Hur mycket pratar lärarna om att allt man hör och läser, till exempel på internet, inte behöver vara sant (källkritik)?
- 28. Hur mycket tycker du att ni elever får öva på att diskutera frågor där man kan tycka olika?

# Resultat per fråga

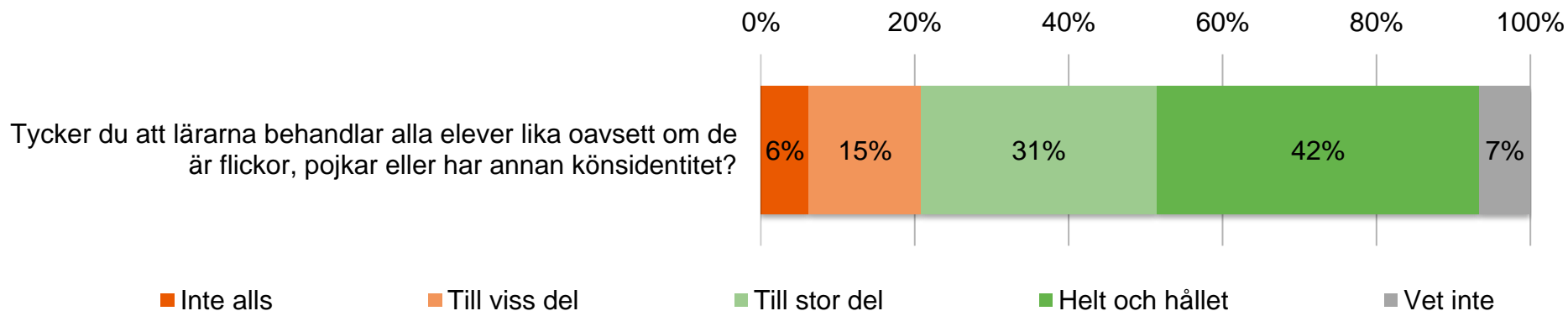
## Grundläggande värden i skolan



GÖTEBORGS  
REGIONEN



ENKÄTFABRIKEN



Göteborgsregionen

Tycker du att lärarna behandlar alla elever lika oavsett om de är flickor, pojkar eller har annan könsidentitet?

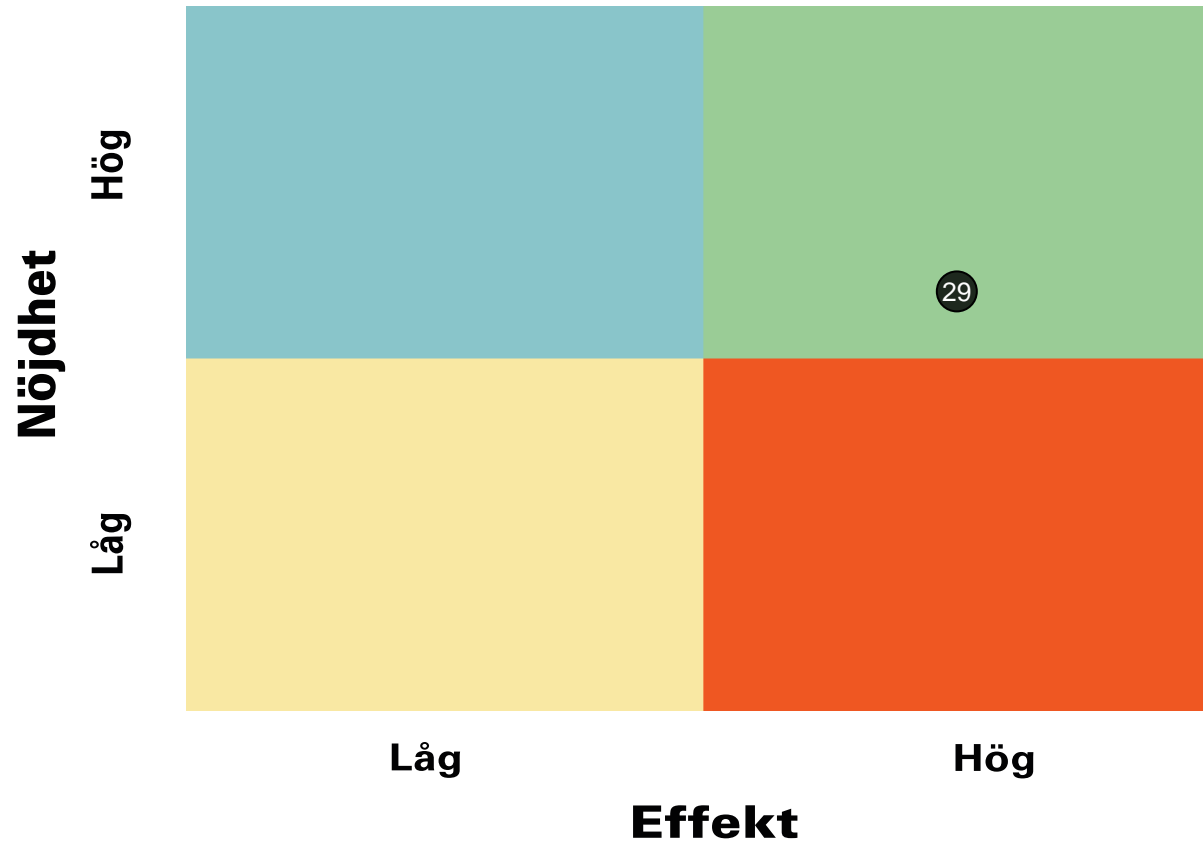
72

# Prioriteringsmatris

## Grundläggande värden i skolan



GÖTEBORGS  
REGIONEN



29. Tycker du att lärarna behandlar alla elever lika oavsett om de är flickor, pojkar eller har annan könsidentitet?



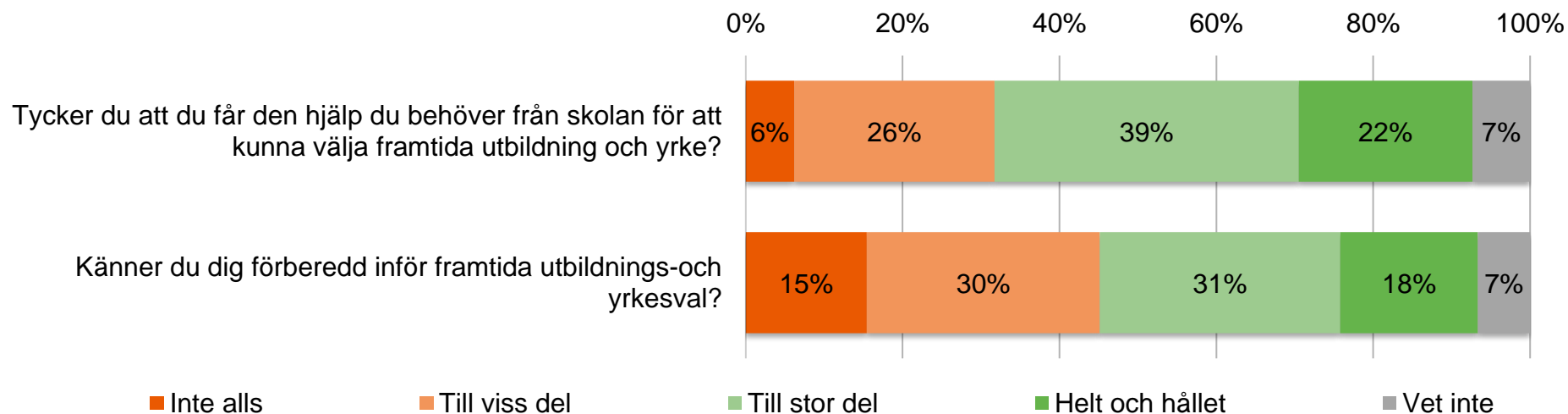
# Resultat per fråga



GÖTEBORGS  
REGIONEN



## Skola och framtid



### Göteborgsregionen

Tycker du att du får den hjälp du behöver från skolan för att kunna välja framtida utbildning och yrke?

61

Känner du dig förberedd inför framtida utbildnings-och yrkesval?

51

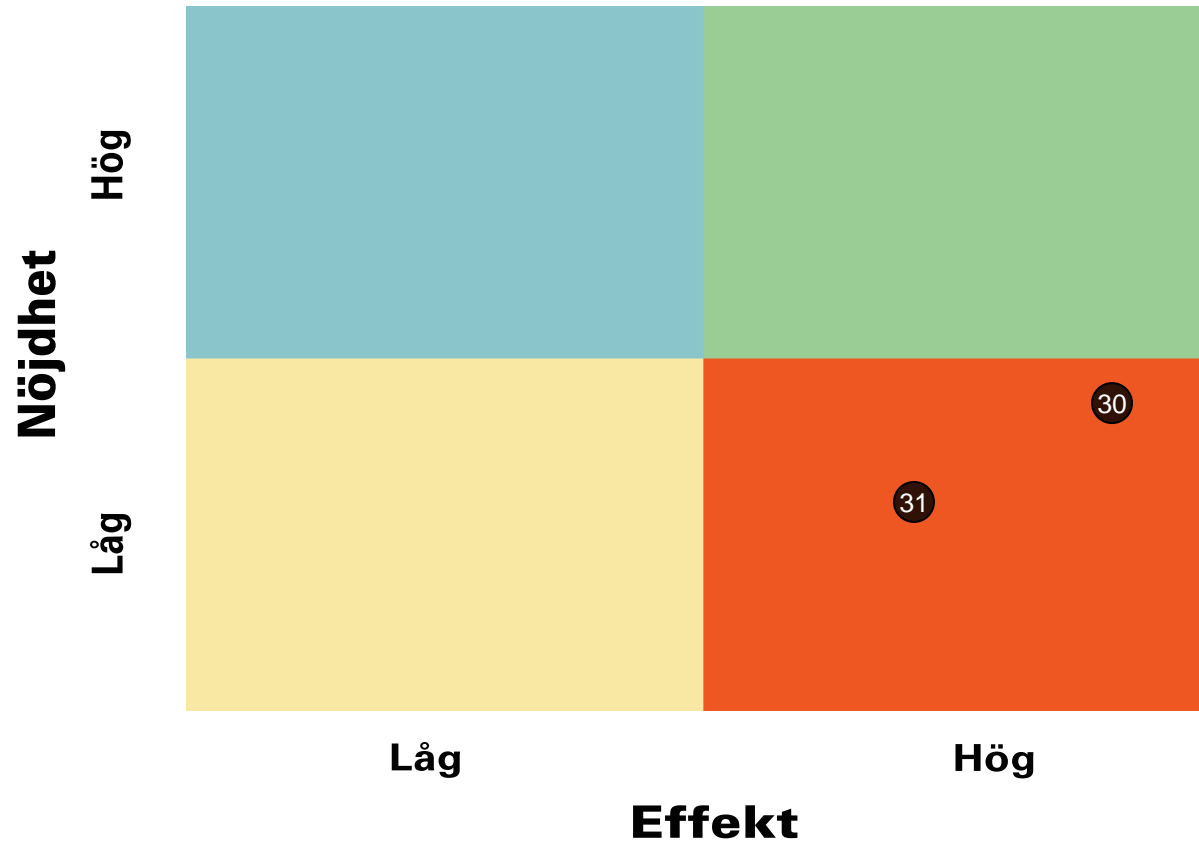
# Prioriteringsmatris



GÖTEBORGS  
REGIONEN



## Skola och framtid



- 30. Tycker du att du får den hjälp du behöver från skolan för att kunna välja framtida utbildning och yrke?
- 31. Känner du dig förberedd inför framtida utbildnings- och yrkesval?

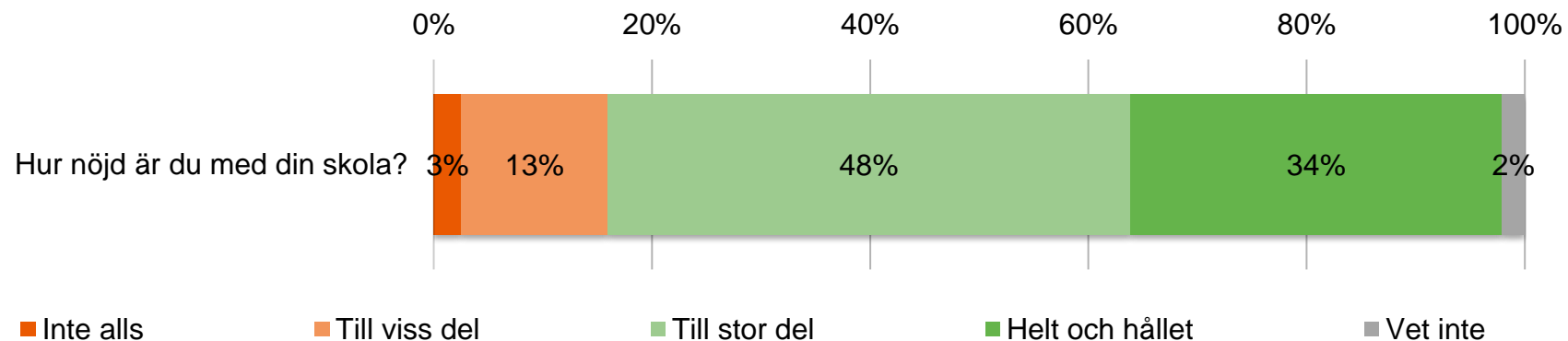
# Resultat per fråga



GÖTEBORGS  
REGIONEN



## Om helheten



**Göteborgsregionen**

Hur nöjd är du med din skola?

72

# Frågeområde per enhet



GÖTEBORGS  
REGIONEN



Indexvärde per enhet för respektive frågeområde.

	Nöjdhet	Trygghet	Förhindra kränkningar	Studiero	Elevhälsan	Bemötande - elever	Bemötande - lärare
<b>Göteborgsregionen</b>	<b>72</b>	<b>89</b>	<b>61</b>	<b>66</b>	<b>67</b>	<b>79</b>	<b>76</b>
Göteborg	81	90	63	75	74	80	80
Härryda	74	90	64	66	68	81	80
Kungsbacka	69	88	59	63	65	78	73
Lerum	70	88	59	68	68	77	76
Mölnadal	66	90	60	68	59	77	83
Stenungsund	68	90	57	58	62	77	73
Öckerö	85	91	70	68	70	84	79

# Frågeområde per enhet



GÖTEBORGS  
REGIONEN



Indexvärde per enhet för respektive frågeområde.

	Information om utbildningen	Inflytande	Stimulans	Stöd	Kritiskt tänkande	Skola och framtid
<b>Göteborgsregionen</b>	<b>57</b>	<b>53</b>	<b>56</b>	<b>60</b>	<b>56</b>	<b>56</b>
Göteborg	62	56	60	65	60	65
Härryda	57	54	57	61	60	56
Kungsbacka	56	51	54	59	52	53
Lerum	56	53	56	60	55	55
Mölndal	63	61	58	61	66	63
Stenungsund	56	50	52	57	52	55
Öckerö	59	66	61	63	67	60

# Frekvenstabeller



	Procent	Antal	Pojke	Flicka	Annat/Vill ej ange
<b>Hur ofta förklarar lärarna vad du ska göra på lektionerna så att du förstår?</b>					
Aldrig	1 %	15	1 %	0 %	5 %
Sällan	2 %	55	2 %	2 %	9 %
Ibland	12 %	286	11 %	13 %	16 %
Ofta	62 %	1482	62 %	63 %	56 %
Alltid	23 %	539	24 %	22 %	10 %
Vet inte	0 %	6	0 %	0 %	4 %
<b>Hur ofta får du den hjälp du behöver under lektionerna?</b>					
Aldrig	1 %	18	1 %	0 %	8 %
Sällan	4 %	93	4 %	4 %	3 %
Ibland	21 %	503	19 %	22 %	35 %
Ofta	54 %	1293	53 %	56 %	39 %
Alltid	19 %	463	22 %	17 %	9 %
Vet inte	1 %	13	0 %	0 %	6 %

# Frekvenstabeller



GÖTEBORGS  
REGIONEN



	Procent	Antal	Pojke	Flicka	Annat/Vill ej ange
<b>Hur ofta får lärarna dig att bli intresserad av skolarbetet?</b>					
Aldrig	4 %	84	4 %	3 %	12 %
Sällan	22 %	514	22 %	21 %	34 %
Ibland	46 %	1106	46 %	48 %	30 %
Ofta	24 %	578	24 %	26 %	16 %
Alltid	4 %	88	4 %	3 %	4 %
Vet inte	1 %	13	1 %	0 %	5 %
<b>Hur ofta är det arbetsro på lektionerna?</b>					
Aldrig	2 %	44	2 %	2 %	9 %
Sällan	9 %	209	7 %	11 %	9 %
Ibland	27 %	644	28 %	26 %	17 %
Ofta	48 %	1143	48 %	49 %	42 %
Alltid	14 %	329	15 %	12 %	18 %
Vet inte	1 %	14	1 %	0 %	5 %

# Frekvenstabeller



GÖTEBORGS  
REGIONEN



ENKÄTFABRIKEN

	Procent	Antal	Pojke	Flicka	Annat/Vill ej ange
<b>Hur ofta är det så stökigt på lektionerna att du har svårt att koncentrera dig?</b>					
Alltid	2 %	50	2 %	2 %	9 %
Ofta	9 %	217	7 %	12 %	4 %
Ibland	29 %	687	28 %	30 %	34 %
Sällan	45 %	1074	46 %	45 %	36 %
Aldrig	14 %	339	17 %	11 %	13 %
Vet inte	1 %	16	1 %	0 %	4 %
<b>Hur tycker du att eleverna bemöter varandra i skolan?</b>					
Mycket dåligt	1 %	20	1 %	1 %	6 %
Ganska dåligt	4 %	95	3 %	5 %	8 %
Ganska bra	52 %	1231	44 %	61 %	43 %
Mycket bra	42 %	1006	51 %	33 %	38 %
Vet inte	1 %	31	1 %	1 %	5 %
<b>Hur tycker du att eleverna bemöter vuxna i skolan?</b>					
Mycket dåligt	1 %	16	0 %	1 %	4 %
Ganska dåligt	4 %	90	3 %	4 %	4 %
Ganska bra	50 %	1184	46 %	54 %	44 %
Mycket bra	44 %	1038	48 %	39 %	39 %
Vet inte	2 %	55	2 %	2 %	9 %



# Frekvenstabeller



GÖTEBORGS  
REGIONEN



	Procent	Antal	Pojke	Flicka	Annat/Vill ej ange
<b>Tycker du att de vuxna i skolan har koll på vad som händer på rasterna?</b>					
Aldrig	8 %	186	7 %	8 %	22 %
Sällan	20 %	484	18 %	23 %	13 %
Ibland	26 %	630	24 %	30 %	22 %
Ofta	24 %	577	25 %	23 %	19 %
Alltid	8 %	193	10 %	6 %	8 %
Vet inte	13 %	313	15 %	11 %	16 %
<b>Hur lätt eller svårt är det att få hjälp av elevhälsan till exempel skolsköterskan?</b>					
Mycket svårt	5 %	120	4 %	5 %	13 %
Ganska svårt	11 %	256	8 %	13 %	19 %
Ganska lätt	36 %	850	31 %	41 %	23 %
Mycket lätt	17 %	412	19 %	16 %	10 %
Vet inte	31 %	745	38 %	24 %	34 %

# Frekvenstabeller



	Procent	Antal	Pojke	Flicka	Annat/Vill ej ange
<b>Känner du dig rädd för andra elever i skolan?</b>					
Alltid	1 %	30	1 %	0 %	13 %
Ofta	1 %	26	0 %	2 %	4 %
Ibland	5 %	111	2 %	7 %	9 %
Sällan	16 %	380	11 %	21 %	14 %
Aldrig	76 %	1806	84 %	68 %	55 %
Vet inte	1 %	30	1 %	1 %	5 %
<b>Känner du dig rädd för någon lärare eller annan vuxen i skolan?</b>					
Alltid	1 %	22	1 %	0 %	8 %
Ofta	1 %	25	1 %	1 %	1 %
Ibland	4 %	104	3 %	6 %	8 %
Sällan	15 %	360	9 %	21 %	14 %
Aldrig	78 %	1847	85 %	70 %	65 %
Vet inte	1 %	25	1 %	1 %	4 %

# Frekvenstabeller



GÖTEBORGS  
REGIONEN



	Procent	Antal	Pojke	Flicka	Annat/Vill ej ange
<b>Känner du dig orättvist behandlad av någon lärare eller annan vuxen i skolan?</b>					
Alltid	2 %	45	2 %	1 %	9 %
Ofta	4 %	100	4 %	4 %	9 %
Ibland	14 %	341	13 %	16 %	17 %
Sällan	27 %	655	24 %	32 %	21 %
Aldrig	50 %	1196	55 %	46 %	39 %
Vet inte	2 %	46	2 %	2 %	5 %
<b>Känner du att du kan vara dig själv i skolan?</b>					
Inte alls	2 %	40	1 %	1 %	10 %
Till viss del	11 %	263	7 %	14 %	22 %
Till stor del	38 %	908	30 %	48 %	30 %
Helt och hållet	48 %	1143	60 %	36 %	32 %
Vet inte	1 %	29	1 %	1 %	5 %
<b>Känner du dig trygg i skolan?</b>					
Inte alls	1 %	30	1 %	1 %	9 %
Till viss del	7 %	159	4 %	10 %	14 %
Till stor del	31 %	747	22 %	41 %	32 %
Helt och hållet	60 %	1431	73 %	47 %	39 %
Vet inte	1 %	16	1 %	0 %	5 %

# Frekvenstabeller



GÖTEBORGS  
REGIONEN



	Procent	Antal	Pojke	Flicka	Annat/Vill ej ange
<b>Litar du på att de vuxna i skolan gör tillräckligt om någon elev blir illa behandlad?</b>					
Inte alls	5 %	116	5 %	4 %	14 %
Till viss del	16 %	384	12 %	20 %	22 %
Till stor del	35 %	835	33 %	38 %	19 %
Helt och hållet	35 %	833	40 %	30 %	30 %
Vet inte	9 %	215	10 %	7 %	14 %
<b>Känner du att det finns någon vuxen i skolan som bryr sig om hur du mår?</b>					
Inte alls	6 %	133	5 %	5 %	17 %
Till viss del	19 %	454	17 %	21 %	17 %
Till stor del	30 %	723	27 %	34 %	21 %
Helt och hållet	34 %	802	35 %	33 %	23 %
Vet inte	11 %	271	15 %	7 %	22 %
<b>Tycker du att lärarna förklarar vad du behöver kunna för att nå kunskapskraven?</b>					
Inte alls	5 %	127	4 %	6 %	13 %
Till viss del	32 %	765	30 %	35 %	27 %
Till stor del	45 %	1071	45 %	45 %	45 %
Helt och hållet	17 %	399	20 %	14 %	9 %
Vet inte	1 %	21	1 %	0 %	5 %

# Frekvenstabeller



	Procent	Antal	Pojke	Flicka	Annat/Vill ej ange
<b>Tycker du att lärarna varierar lektionerna så att ni får arbeta på olika sätt?</b>					
Inte alls	10 %	238	10 %	10 %	14 %
Till viss del	45 %	1065	42 %	48 %	39 %
Till stor del	32 %	754	32 %	32 %	29 %
Helt och hållet	12 %	282	14 %	10 %	12 %
Vet inte	2 %	44	3 %	1 %	6 %
<b>Hur mycket tycker du att ni elever får vara med och påverka hur ni ska arbeta på lektionerna?</b>					
Väldigt lite/Inte alls	9 %	211	10 %	8 %	16 %
Ganska lite	39 %	928	38 %	40 %	40 %
Ganska mycket	40 %	959	38 %	43 %	31 %
Väldigt mycket	8 %	193	10 %	6 %	6 %
Vet inte	4 %	92	4 %	4 %	6 %
<b>Hur mycket tycker du att de vuxna i skolan lyssnar på förslag från eleverna till exempel från klassråd eller elevråd?</b>					
Väldigt lite/Inte alls	7 %	161	7 %	5 %	14 %
Ganska lite	25 %	587	24 %	25 %	22 %
Ganska mycket	43 %	1029	40 %	48 %	32 %
Väldigt mycket	13 %	301	14 %	11 %	12 %
Vet inte	13 %	305	15 %	10 %	6 %

# Frekvenstabeller



GÖTEBORGS  
REGIONEN



	Procent	Antal	Pojke	Flicka	Annat/Vill ej ange
<b>Hur ofta tycker du att skolarbetet är för lätt?</b>					
Alltid	2 %	43	3 %	1 %	6 %
Ofta	5 %	127	6 %	4 %	5 %
Ibland	29 %	694	36 %	22 %	30 %
Sällan	43 %	1017	40 %	46 %	31 %
Aldrig	19 %	451	13 %	26 %	22 %
Vet inte	2 %	51	3 %	1 %	5 %
<b>Hur ofta tycker du att skolarbetet är för svårt?</b>					
Alltid	5 %	125	5 %	5 %	13 %
Ofta	27 %	637	22 %	32 %	26 %
Ibland	46 %	1085	47 %	45 %	43 %
Sällan	18 %	425	20 %	16 %	12 %
Aldrig	3 %	66	4 %	1 %	1 %
Vet inte	2 %	45	3 %	1 %	5 %

# Frekvenstabeller



GÖTEBORGS  
REGIONEN



	Procent	Antal	Pojke	Flicka	Annat/Vill ej ange
<b>Tycker du att du får veta hur det går för dig i skolarbetet?</b>					
Inte alls	4 %	106	4 %	5 %	13 %
Till viss del	32 %	774	29 %	36 %	40 %
Till stor del	46 %	1092	47 %	46 %	31 %
Helt och hållet	16 %	385	19 %	14 %	9 %
Vet inte	1 %	26	2 %	0 %	6 %
<b>Tycker du att du får den hjälp du behöver från skolan för att klara skolarbetet?</b>					
Inte alls	4 %	89	3 %	4 %	8 %
Till viss del	25 %	605	21 %	30 %	26 %
Till stor del	48 %	1155	50 %	47 %	43 %
Helt och hållet	21 %	490	23 %	18 %	12 %
Vet inte	2 %	44	2 %	1 %	12 %
<b>Tycker du att lärarna får dig att tro på dig själv i skolarbetet?</b>					
Inte alls	8 %	194	7 %	9 %	14 %
Till viss del	31 %	733	26 %	36 %	35 %
Till stor del	38 %	912	40 %	37 %	26 %
Helt och hållet	17 %	401	20 %	14 %	12 %
Vet inte	6 %	143	7 %	4 %	13 %

# Frekvenstabeller



	Procent	Antal	Pojke	Flicka	Annat/Vill ej ange
<b>Tycker du att utvecklingssamtalet är till hjälp för dig i skolarbetet?</b>					
Väldigt lite/Inte alls	31 %	729	28 %	32 %	47 %
Ganska lite	32 %	761	31 %	34 %	13 %
Ganska mycket	23 %	551	24 %	22 %	19 %
Väldigt mycket	7 %	173	9 %	5 %	9 %
Vet inte	7 %	169	8 %	6 %	12 %
<b>Hur mycket pratar lärarna om att allt man hör och läser, till exempel på internet, inte behöver vara sant (källkritik)?</b>					
Väldigt lite/Inte alls	7 %	160	7 %	6 %	13 %
Ganska lite	23 %	556	23 %	24 %	13 %
Ganska mycket	43 %	1028	42 %	44 %	42 %
Väldigt mycket	20 %	482	20 %	20 %	21 %
Vet inte	7 %	157	8 %	5 %	12 %
<b>Hur mycket tycker du att ni elever får öva på att diskutera frågor där man kan tycka olika?</b>					
Väldigt lite/Inte alls	11 %	256	12 %	8 %	21 %
Ganska lite	32 %	757	31 %	34 %	26 %
Ganska mycket	39 %	930	38 %	41 %	31 %
Väldigt mycket	12 %	282	12 %	12 %	10 %
Vet inte	7 %	158	8 %	5 %	12 %



# Frekvenstabeller



GÖTEBORGS  
REGIONEN



ENKÄTFABRIKEN

	Procent	Antal	Pojke	Flicka	Annat/Vill ej ange
<b>Tycker du att lärarna behandlar alla elever lika oavsett om de är flickor, pojkar eller har annan könsidentitet?</b>					
Inte alls	6 %	149	8 %	4 %	12 %
Till viss del	15 %	347	15 %	14 %	19 %
Till stor del	31 %	730	26 %	36 %	34 %
Helt och hållet	42 %	999	42 %	43 %	22 %
Vet inte	7 %	158	9 %	3 %	13 %
<b>Tycker du att du får den hjälp du behöver från skolan för att kunna välja framtida utbildning och yrke?</b>					
Inte alls	6 %	147	5 %	7 %	10 %
Till viss del	26 %	609	22 %	29 %	25 %
Till stor del	39 %	924	40 %	37 %	42 %
Helt och hållet	22 %	528	25 %	20 %	14 %
Vet inte	7 %	175	8 %	7 %	9 %
<b>Känner du dig förberedd inför framtida utbildnings-och yrkesval?</b>					
Inte alls	15 %	368	9 %	22 %	21 %
Till viss del	30 %	708	28 %	31 %	35 %
Till stor del	31 %	730	35 %	26 %	26 %
Helt och hållet	18 %	419	20 %	16 %	8 %
Vet inte	7 %	158	8 %	5 %	10 %

# Frekvenstabeller



GÖTEBORGS  
REGIONEN



	Procent	Antal	Pojke	Flicka	Annat/Vill ej ange
<b>Hur nöjd är du med din skola?</b>					
Inte alls	3 %	60	3 %	2 %	9 %
Till viss del	13 %	320	13 %	13 %	21 %
Till stor del	48 %	1141	47 %	49 %	43 %
Helt och hållet	34 %	813	35 %	35 %	18 %
Vet inte	2 %	49	3 %	1 %	9 %
<b>Jag är ...</b>					
Flicka	46 %	1098	0 %	100 %	0 %
Pojke	51 %	1208	100 %	0 %	0 %
Har annan könsidentitet	2 %	50	0 %	0 %	65 %
Vill inte ange	1 %	27	0 %	0 %	35 %