

Regiongemensam elevenkät 2022

**Skolrapport för:
Göteborgsregionen
Gysär**

Innehållsförteckning



GÖTEBORGS
REGIONEN



ENKÄTFABRIKEN

Om undersökningen

Bakgrundsfrågor

Frågeområden

Jämförelse frågeområden

Frågeområden per kön

Jämförelsevärde per frågeområde

Resultat per fråga

Frågeområde per enhet

Frekvenstabeller

Om undersökningen



GÖTEBORGS
REGIONEN



ENKÄTFABRIKEN

Bakgrund

Göteborgsregionens medlemskommuner har sedan 2011 haft möjlighet att genomföra regiongemensamma elevenkäter. I den gemensamma undersökningen ingår åk 2, åk 5, åk 8 eller åk 9, gymnasiets åk 2, grundsärskola och gymnasiesärskola. Årskurs 2 i grundskolan är obligatoriskt att mäta för alla kommuner. Nytt för år 2022 är att den gemensamma svarsgruppen i högstadiet framöver kommer att bytas till åk 8, likt i Skolinspektionens enkät. År 2022 fick kommunerna välja mellan att genomföra enkäten i åk 9, likt tidigare år, eller i åk 8.

I årets undersökning deltog Alingsås, Göteborg, Lerum, Mölndal och Partille kommun i undersökningen för gymnasiesärskolan.

Metod

Undersökningen genomfördes mellan 21 februari och 25 mars. Svartsinsamlingen har skett under lektionstid genom en webbenkät. Eleven kunde välja om hen ville ha symbolstöd i enkäten eller inte. Inloggningsuppgifter har skickats ut till skolorna och varje elev har fått en kod för genomförandet. Elever i årskurs 1-6 har fått en unik inloggningskod som delats ut på inloggningskort. Elever i årskurs 7-9 i grundskolan samt i gymnasiet har fått en klassspecifik kod som har distribuerats till skolorna via mejl. Denna metod valdes då distansundervisning förekom i högstadiet och gymnasiet på grund av spridningen av covid-19.

Redovisning och beräkningar

Frågornas svarsalternativ är Ja, Ibland, Nej samt Vet ej. För varje fråga redovisas svarsandelar och ett beräknat indexvärde där det bästa alternativet ges 100 poäng och det sämsta alternativet ges 0 poäng. Indexvärdet kan alltså anta värdet 0-100. I de fall det går redovisas även indexvärde bakåt i tiden. Maskinella avrundningar förekommer i rapporten.

För att säkra respondenternas anonymitet redovisas inga frågor där antalet svarande är färre än sju. I de fall då det är färre än sju svarande visas en asterisk i tabellerna och graferna lämnas tomma.

Om undersökningen



GÖTEBORGS
REGIONEN



ENKÄTFABRIKEN

Svarsfrekvens

Rapporten gäller **Göteborgsregionen** och bygger på svar från **293** elever av **422** vilket ger en svarsfrekvens om **69%**.

Årets svarsfrekvens kan vara påverkad av lägre närvaro på skolorna i samband med covid-19.

Bakgrundsfrågor

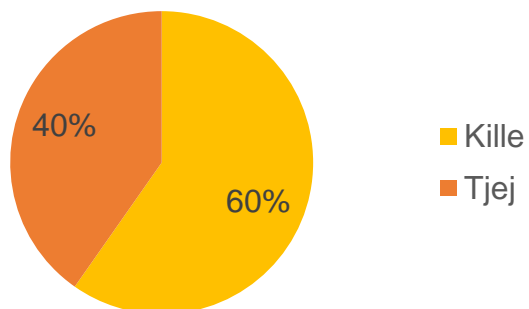


GÖTEBORGS
REGIONEN

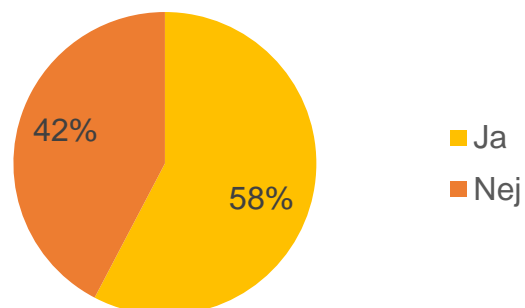


ENKÄTFABRIKEN

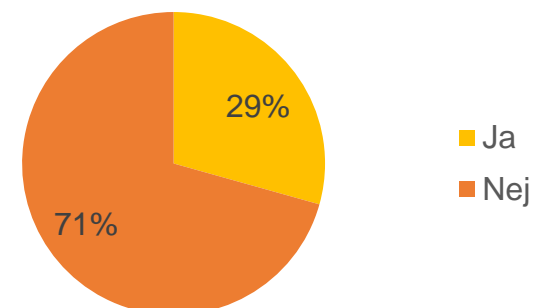
Är du kille eller tjej?



Har du skolskjuts?



Går du på fritids?



Frågeområden



GÖTEBORGS
REGIONEN



ENKÄTFABRIKEN

Nedan visas vilka frågor som ingår i respektive frågeområde.

Trivsel och trygghet

Känner du dig trygg i skolan?

Har du vuxna i skolan att prata med när du behöver?

Trivs du i skolan?

Delaktighet och inflytande

Lyssnar personalen på dig?

Får du vara med och planera ditt arbete?

Får du prata med rektor när du behöver?

Har ni klassråd i din skola?

Miljön i skolan

Är det lugn och ro i klassrummet?

Finns det bra saker ni kan göra på rasterna?

Är skolans toaletter bra?

Är klassrummen bra?

Maten i skolan

Är maten i skolan god?

Är det trivsamt där du äter?

Är det lugn och ro där du äter?

Kunskap och lärande

Är det roligt att lära sig nya saker?

Får du hjälp av personalen när du behöver?

Förklarar personalen så att du förstår?

Berättar personalen hur det går för dig i skolan?

Bemötandet i skolan

Pratar ni om hur ni ska vara mot varandra?

Bemöter personalen dig på rätt sätt?

Bemöter dom andra eleverna dig på rätt sätt?

Är det någon som retar någon annan på grund av vem man är eller hur man ser ut?

Taxi/skolskjuts

Bemöter chaufförerna dig på ett bra sätt?

Fritids

Trivs du på fritids?

Får du vara med och bestämma vad ni ska göra på fritids?

Finns det platser du kan gå till om du vill ha lugn och ro?

Får du den hjälp du behöver på fritids?

Skola och framtid

Vet du vad du vill göra när du blir vuxen?

Pratar ni i skolan om vilka utbildningar och yrken som finns?

Jämförelse frågeområden



GÖTEBORGS
REGIONEN



Indexvärde för respektive frågeområde. Det lägsta möjliga värdet är 0 och det högsta möjliga värdet är 100. Vet ej har exkluderats ur indexvärdet. I de fall det går redovisas även indexvärde bakåt i tiden.

	2019	2020	2021	2022
Trivsel och trygghet	86	84	87	88
Delaktighet och inflytande	82	81	82	82
Miljön i skolan	73	73	75	77
Maten i skolan	67	73	76	76
Kunskap och lärande	85	83	85	85
Bemötandet i skolan	80	80	81	83
Taxi/skolskjuts	83	89	89	87
Fritids	85	85	85	86
Skola och framtid	76	74	75	77

Frågeområden per kön



GÖTEBORGS
REGIONEN



Indexvärde för respektive frågeområde per kön.

	Total	Pojke	Flicka
Trivsel och trygghet	88	88	89
Delaktighet och inflytande	82	81	83
Miljön i skolan	77	75	79
Maten i skolan	76	75	78
Kunskap och lärande	85	84	88
Bemötandet i skolan	83	82	84
Taxi/skolskjuts	87	85	90
Fritids	86	86	85
Skola och framtid	77	77	78

Jämförelsevärde per frågeområde

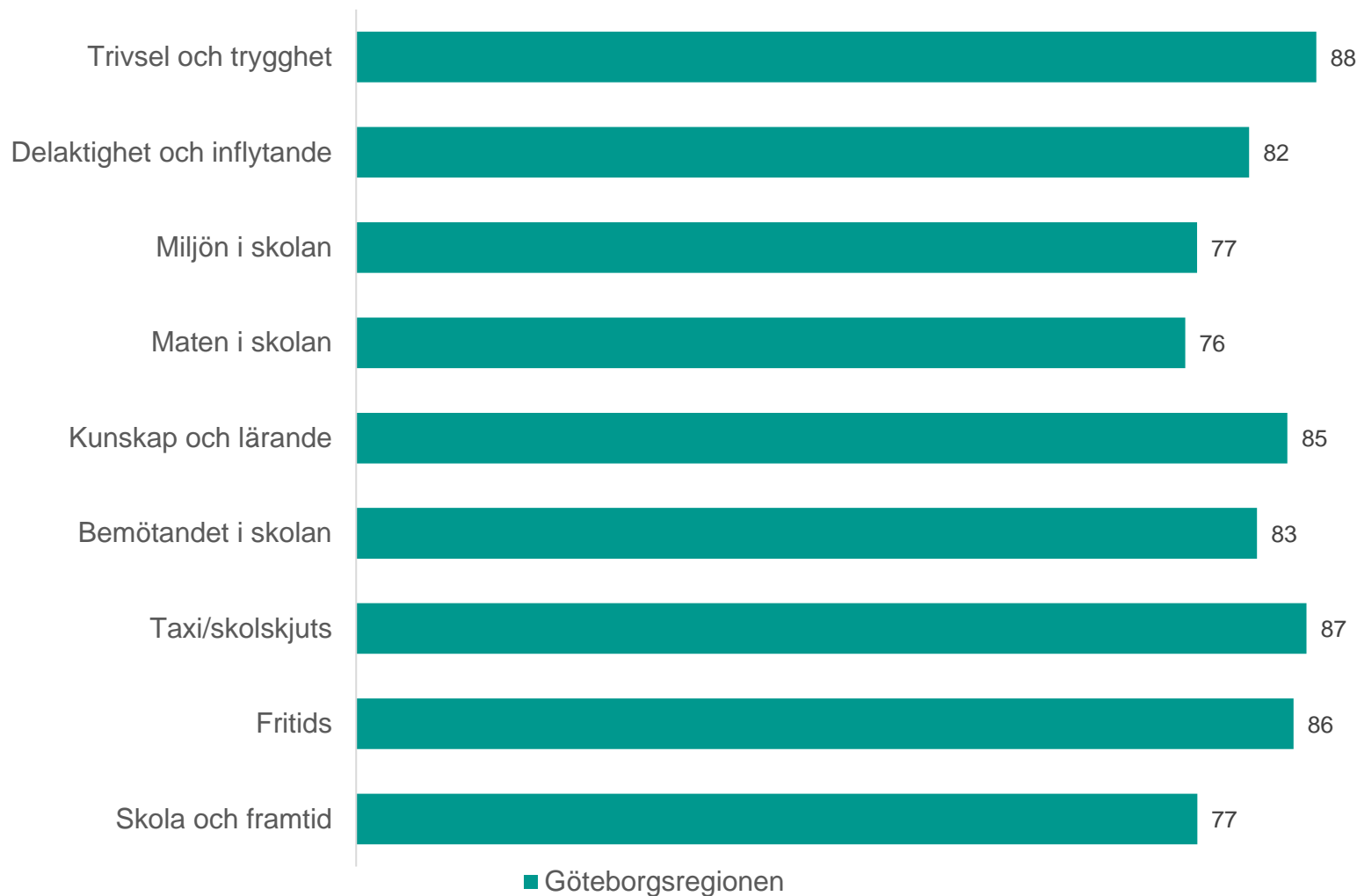


GÖTEBORGS
REGIONEN



ENKÄTFABRIKEN

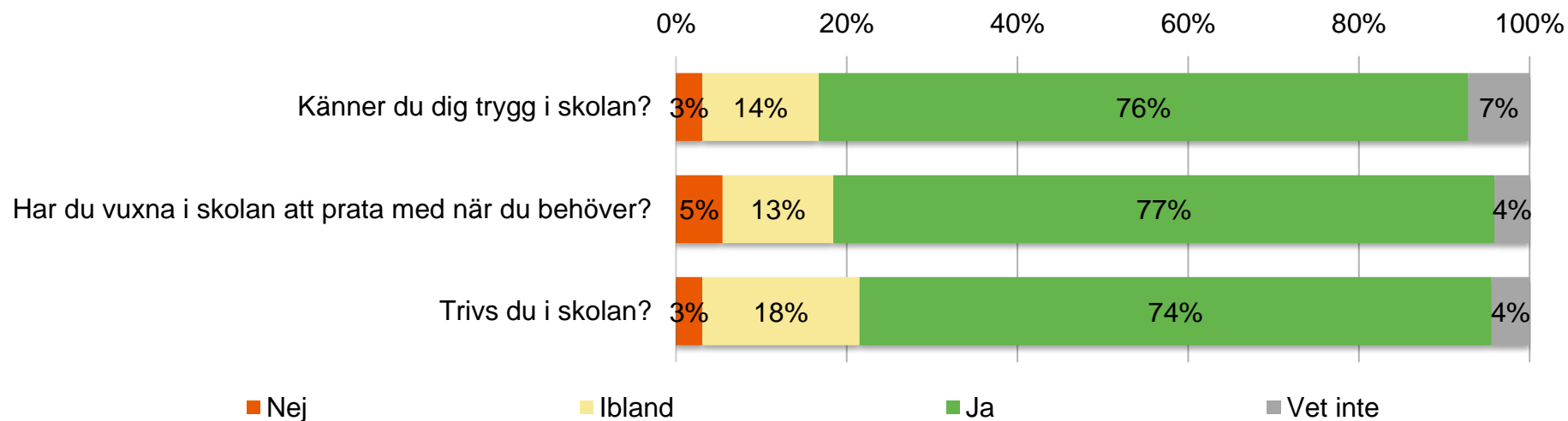
Nedan visas indexvärdet för varje frågeområde 2022, det lägsta möjliga värdet är 0 och det högsta möjliga värdet är 100. Vet ej har exkluderats ur indexvärdet. Jämförelse görs mellan det egna värdet och värden för överliggande nivåer.



Resultat per fråga



Trivsel och trygghet

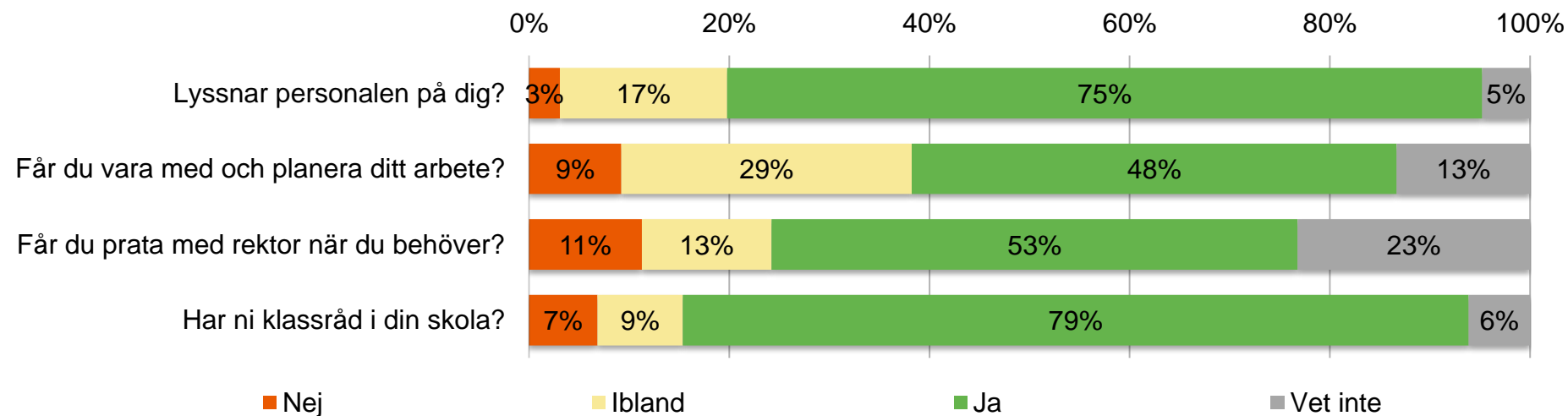


	2019	2020	2021	2022
Känner du dig trygg i skolan?	85	84	85	89
Har du vuxna i skolan att prata med när du behöver?	88	87	91	88
Trivs du i skolan?	84	82	84	87

Resultat per fråga



Delaktighet och inflytande

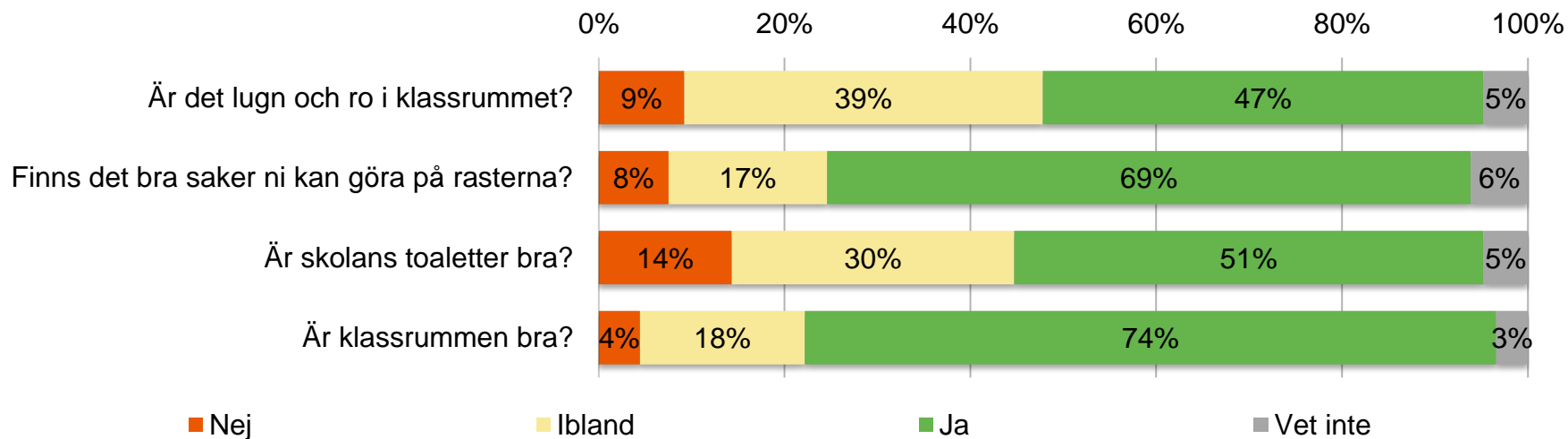


	2019	2020	2021	2022
Lyssnar personalen på dig?	83	84	84	88
Får du vara med och planera ditt arbete?	78	72	71	73
Får du prata med rektor när du behöver?	83	81	83	77
Har ni klassråd i din skola?	84	88	88	88

Resultat per fråga



Miljön i skolan

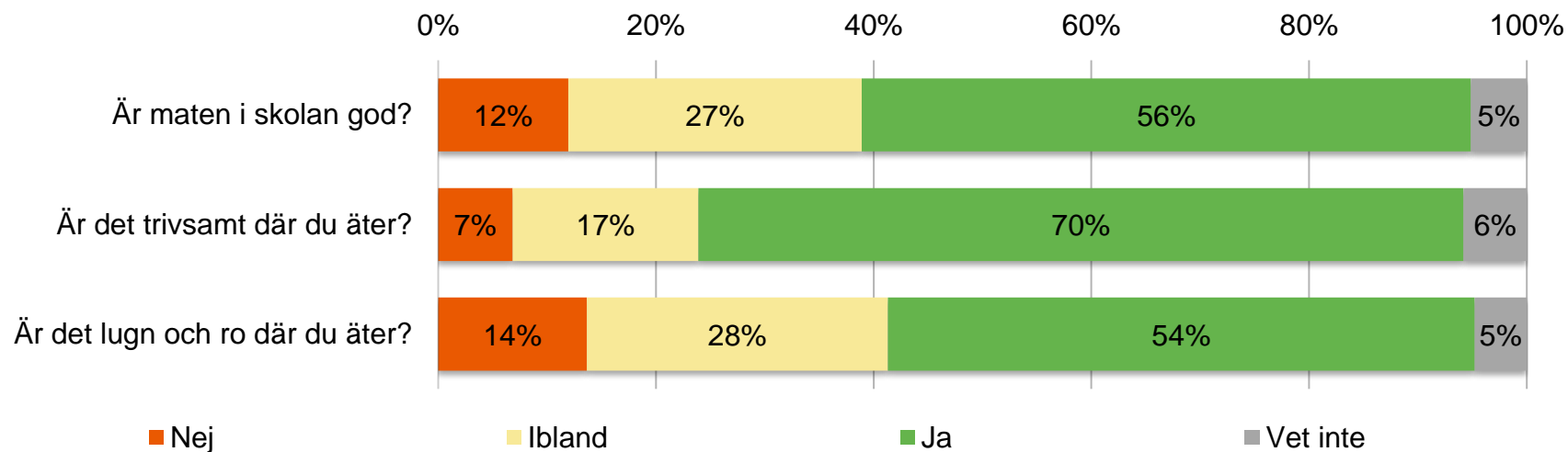


	2019	2020	2021	2022
Är det lugn och ro i klassrummet?	70	73	68	70
Finns det bra saker ni kan göra på rasterna?	73	72	78	83
Är skolans toaletter bra?	66	68	69	69
Är klassrummen bra?	82	79	84	86

Resultat per fråga



Maten i skolan

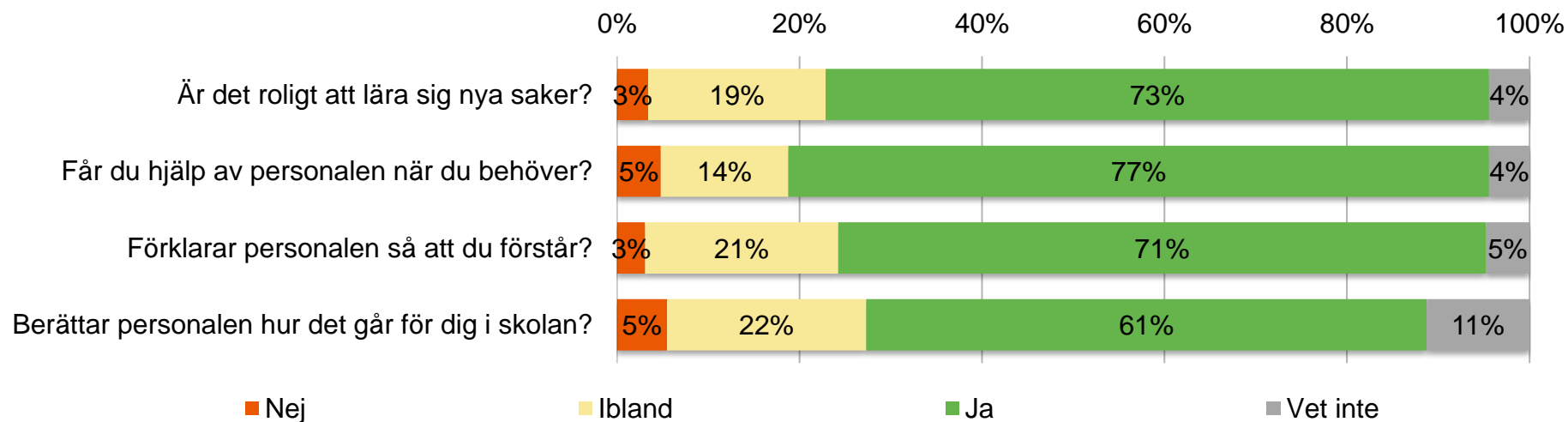


	2019	2020	2021	2022
Är maten i skolan god?	63	68	71	73
Är det trivsamt där du äter?	76	78	84	84
Är det lugn och ro där du äter?	63	73	73	71

Resultat per fråga



Kunskap och lärande

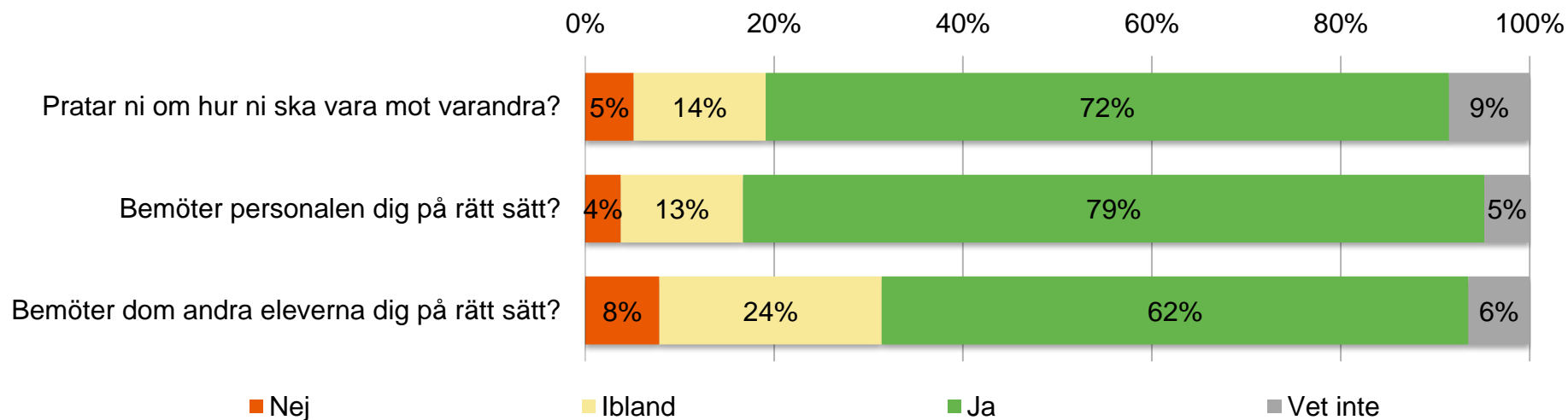


	2019	2020	2021	2022
Är det roligt att lära sig nya saker?	86	84	85	86
Får du hjälp av personalen när du behöver?	87	88	90	88
Förklarar personalen så att du förstår?	85	83	85	86
Berättar personalen hur det går för dig i skolan?	80	77	80	82

Resultat per fråga



Bemötandet i skolan



	2019	2020	2021	2022
Pratar ni om hur ni ska vara mot varandra?	88	85	84	87
Bemöter personalen dig på rätt sätt?	85	87	88	89
Bemöter dom andra eleverna dig på rätt sätt?	78	80	80	79

Resultat per fråga

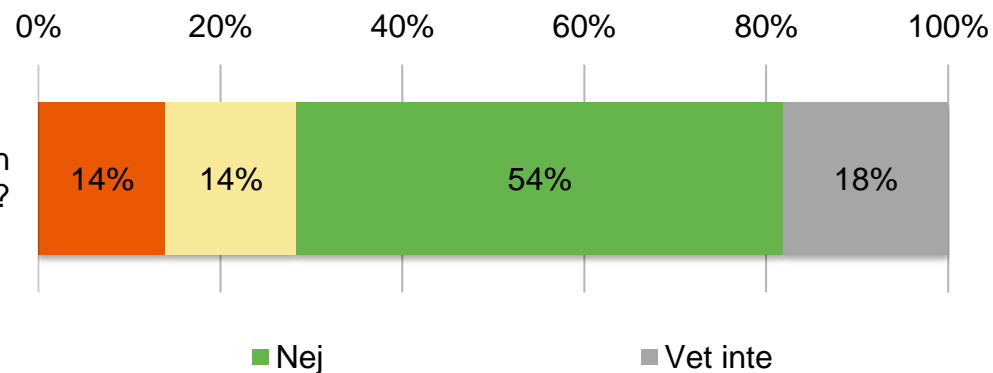


GÖTEBORGS
REGIONEN



Bemötandet i skolan

Är det någon som retar någon annan på grund av vem man är eller hur man ser ut?



■ Ja

■ Ibland

■ Nej

■ Vet inte

	2019	2020	2021	2022
Är det någon som retar någon annan på grund av vem man är eller hur man ser ut?	67	69	72	74

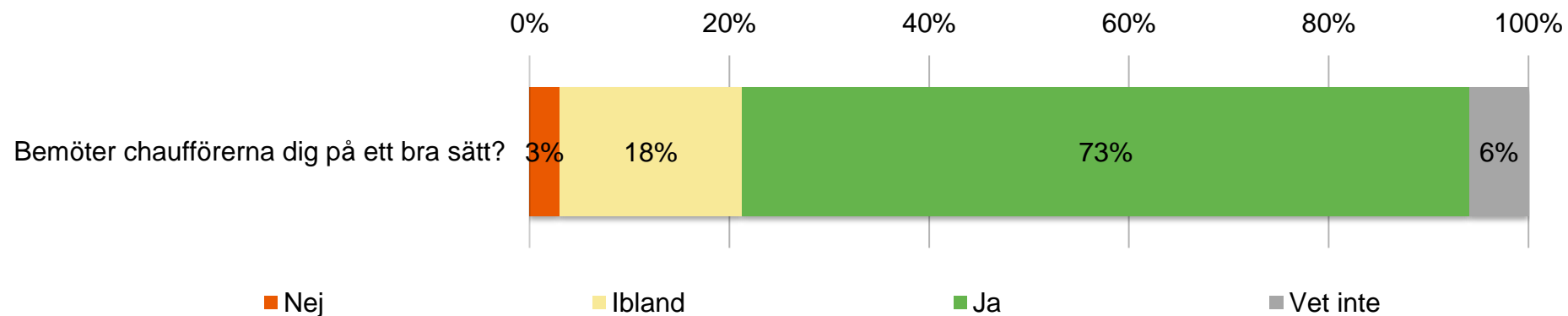
Resultat per fråga



GÖTEBORGS
REGIONEN



Taxi/skolskjuts

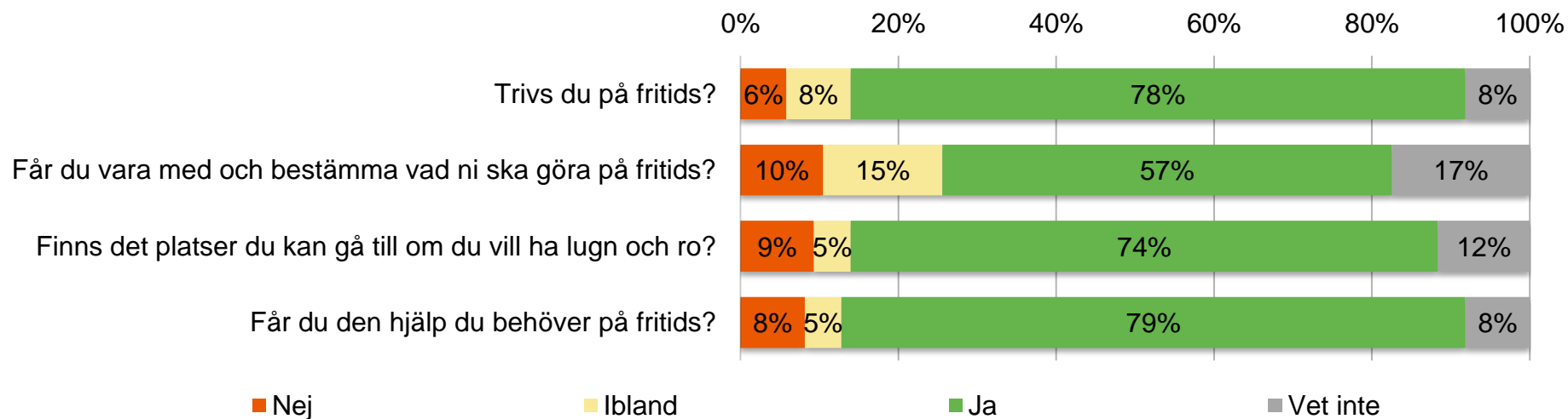


	2019	2020	2021	2022
Bemöter chaufförerna dig på ett bra sätt?	83	89	89	87

Resultat per fråga



Fritids

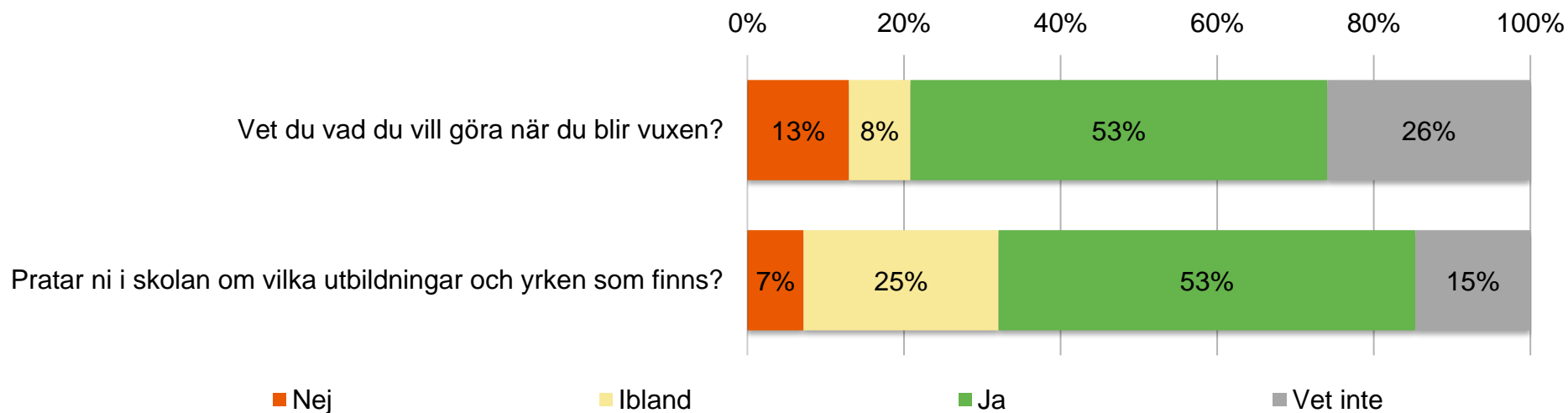


	2019	2020	2021	2022
Trivs du på fritids?	89	89	85	89
Får du vara med och bestämma vad ni ska göra på fritids?	76	78	82	78
Finns det platser du kan gå till om du vill ha lugn och ro?	89	87	87	87
Får du den hjälp du behöver på fritids?	85	84	84	89

Resultat per fråga



Skola och framtid



	2019	2020	2021	2022
Vet du vad du vill göra när du blir vuxen?	76	72	76	77
Pratar ni i skolan om vilka utbildningar och yrken som finns?	76	75	75	77

Frågeområde per enhet



GÖTEBORGS
REGIONEN



Indexvärde per enhet för respektive frågeområde.

	Trivsel och trygghet	Delaktighet och inflytande	Miljön i skolan	Maten i skolan	Kunskap och lärande	Bemötandet i skolan	Taxi/ skolskjuts	Fritids	Skola och framtid
Göteborgsregionen	88	82	77	76	85	83	87	86	77
Alingsås	96	87	85	84	94	89	89	*	77
Göteborg	88	82	76	77	85	82	87	87	77
Lerum	95	86	92	94	97	87	92	91	82
Mölndal	82	88	66	42	75	80	86	*	85
Partille	83	71	79	76	82	80	82	65	70

Frekvenstabeller



GÖTEBORGS
REGIONEN



	Procent	Antal	Pojke	Flicka
Är du kille eller tjej?				
Kille	60 %	175	100 %	0 %
Tjej	40 %	118	0 %	100 %
Känner du dig trygg i skolan?				
Nej	3 %	9	3 %	3 %
Ibland	14 %	40	15 %	11 %
Ja	76 %	223	75 %	78 %
Vet inte	7 %	21	6 %	8 %
Har du vuxna i skolan att prata med när du behöver?				
Nej	5 %	16	7 %	3 %
Ibland	13 %	38	13 %	13 %
Ja	77 %	227	77 %	79 %
Vet inte	4 %	12	3 %	5 %
Trivs du i skolan?				
Nej	3 %	9	2 %	5 %
Ibland	18 %	54	18 %	19 %
Ja	74 %	217	76 %	71 %
Vet inte	4 %	13	4 %	5 %

Frekvenstabeller



GÖTEBORGS
REGIONEN



ENKÄTFABRIKEN

	Procent	Antal	Pojke	Flicka
Lyssnar personalen på dig?				
Nej	3 %	9	3 %	3 %
Ibland	17 %	49	16 %	18 %
Ja	75 %	221	76 %	75 %
Vet inte	5 %	14	5 %	5 %
Får du vara med och planera ditt arbete?				
Nej	9 %	27	10 %	8 %
Ibland	29 %	85	29 %	30 %
Ja	48 %	142	50 %	46 %
Vet inte	13 %	39	11 %	16 %
Får du prata med rektor när du behöver?				
Nej	11 %	33	13 %	9 %
Ibland	13 %	38	14 %	12 %
Ja	53 %	154	52 %	53 %
Vet inte	23 %	68	22 %	25 %

Frekvenstabeller



GÖTEBORGS
REGIONEN



ENKÄTFABRIKEN

	Procent	Antal	Pojke	Flicka
Har ni klassråd i din skola?				
Nej	7 %	20	7 %	6 %
Ibland	9 %	25	12 %	3 %
Ja	78 %	230	75 %	84 %
Vet inte	6 %	18	6 %	7 %
Är det lugn och ro i klassrummet?				
Nej	9 %	27	8 %	11 %
Ibland	39 %	113	42 %	34 %
Ja	47 %	139	46 %	49 %
Vet inte	5 %	14	4 %	6 %
Finns det bra saker ni kan göra på rasterna?				
Nej	8 %	22	9 %	5 %
Ibland	17 %	50	18 %	15 %
Ja	69 %	203	66 %	74 %
Vet inte	6 %	18	6 %	6 %

Frekvenstabeller



GÖTEBORGS
REGIONEN



ENKÄTFABRIKEN

	Procent	Antal	Pojke	Flicka
Är skolans toaletter bra?				
Nej	14 %	42	16 %	12 %
Ganska	30 %	89	31 %	30 %
Ja	51 %	148	48 %	54 %
Vet inte	5 %	14	5 %	4 %
Är klassrummen bra?				
Nej	4 %	13	5 %	3 %
Ganska	18 %	52	20 %	14 %
Ja	74 %	218	73 %	77 %
Vet inte	3 %	10	2 %	5 %
Är maten i skolan god?				
Nej	12 %	35	14 %	8 %
Ibland	27 %	79	27 %	26 %
Ja	56 %	164	52 %	62 %
Vet inte	5 %	15	6 %	3 %

Frekvenstabeller



GÖTEBORGS
REGIONEN



ENKÄTFABRIKEN

	Procent	Antal	Pojke	Flicka
Är det trivsamt där du äter?				
Nej	7 %	20	7 %	7 %
Ibland	17 %	50	20 %	13 %
Ja	70 %	206	67 %	75 %
Vet inte	6 %	17	6 %	5 %
Är det lugn och ro där du äter?				
Nej	14 %	40	14 %	14 %
Ibland	28 %	81	26 %	30 %
Ja	54 %	158	55 %	52 %
Vet inte	5 %	14	5 %	5 %
Är det roligt att lära sig nya saker?				
Nej	3 %	10	4 %	3 %
Ibland	19 %	57	21 %	18 %
Ja	73 %	213	72 %	74 %
Vet inte	4 %	13	3 %	6 %

Frekvenstabeller



GÖTEBORGS
REGIONEN



ENKÄTFABRIKEN

	Procent	Antal	Pojke	Flicka
Får du hjälp av personalen när du behöver?				
Nej	5 %	14	7 %	2 %
Ibland	14 %	41	17 %	10 %
Ja	77 %	225	73 %	82 %
Vet inte	4 %	13	3 %	6 %
Förklarar personalen så att du förstår?				
Nej	3 %	9	3 %	3 %
Ibland	21 %	62	22 %	19 %
Ja	71 %	208	72 %	69 %
Vet inte	5 %	14	3 %	8 %
Berättar personalen hur det går för dig i skolan?				
Nej	5 %	16	6 %	5 %
Ibland	22 %	64	25 %	17 %
Ja	61 %	180	59 %	65 %
Vet inte	11 %	33	10 %	13 %

Frekvenstabeller



GÖTEBORGS
REGIONEN



ENKÄTFABRIKEN

	Procent	Antal	Pojke	Flicka
Pratar ni om hur ni ska vara mot varandra?				
Nej	5 %	15	4 %	7 %
Ibland	14 %	41	18 %	8 %
Ja	72 %	212	71 %	75 %
Vet inte	9 %	25	7 %	10 %
Bemöter personalen dig på rätt sätt?				
Nej	4 %	11	3 %	4 %
Ibland	13 %	38	14 %	11 %
Ja	78 %	230	79 %	78 %
Vet inte	5 %	14	3 %	7 %
Bemöter dom andra eleverna dig på rätt sätt?				
Nej	8 %	23	9 %	7 %
Ibland	24 %	69	25 %	21 %
Ja	62 %	182	60 %	65 %
Vet inte	6 %	19	6 %	7 %

Frekvenstabeller



GÖTEBORGS
REGIONEN



ENKÄTFABRIKEN

	Procent	Antal	Pojke	Flicka
Är det någon som retar någon annan på grund av vem man är eller hur man ser ut?				
Ja	14 %	41	14 %	14 %
Ibland	14 %	42	15 %	14 %
Nej	54 %	157	53 %	55 %
Vet inte	18 %	53	18 %	18 %
Har du skolskjuts?				
Ja	58 %	169	54 %	63 %
Nej	42 %	124	46 %	37 %
Bemöter chaufförerna dig på ett bra sätt?				
Nej	3 %	5	3 %	3 %
Ibland	18 %	31	23 %	12 %
Ja	73 %	123	69 %	77 %
Vet inte	6 %	10	4 %	8 %
Går du på fritids?				
Ja	29 %	86	27 %	33 %
Nej	71 %	207	73 %	67 %

Frekvenstabeller



GÖTEBORGS
REGIONEN



ENKÄTFABRIKEN

	Procent	Antal	Pojke	Flicka
Trivs du på fritids?				
Nej	6 %	5	9 %	3 %
Ibland	8 %	7	4 %	13 %
Ja	78 %	67	85 %	69 %
Vet inte	8 %	7	2 %	15 %
Får du vara med och bestämma vad ni ska göra på fritids?				
Nej	10 %	9	6 %	15 %
Ibland	15 %	13	17 %	13 %
Ja	57 %	49	60 %	54 %
Vet inte	17 %	15	17 %	18 %
Finns det platser du kan gå till om du vill ha lugn och ro?				
Nej	9 %	8	11 %	8 %
Ibland	5 %	4	6 %	3 %
Ja	74 %	64	79 %	69 %
Vet inte	12 %	10	4 %	21 %

Frekvenstabeller



GÖTEBORGS
REGIONEN



ENKÄTFABRIKEN

	Procent	Antal	Pojke	Flicka
Får du den hjälp du behöver på fritids?				
Nej	8 %	7	9 %	8 %
Ibland	5 %	4	6 %	3 %
Ja	79 %	68	79 %	79 %
Vet inte	8 %	7	6 %	10 %
Vet du vad du vill göra när du blir vuxen?				
Nej	13 %	38	11 %	15 %
Ibland	8 %	23	10 %	5 %
Ja	53 %	156	53 %	53 %
Vet inte	26 %	76	26 %	26 %
Pratar ni i skolan om vilka utbildningar och yrken som finns?				
Nej	7 %	21	9 %	5 %
Ibland	25 %	73	27 %	22 %
Ja	53 %	156	54 %	52 %
Vet inte	15 %	43	10 %	21 %